RANCANGAN PEMBELAJARAN SEMESTER

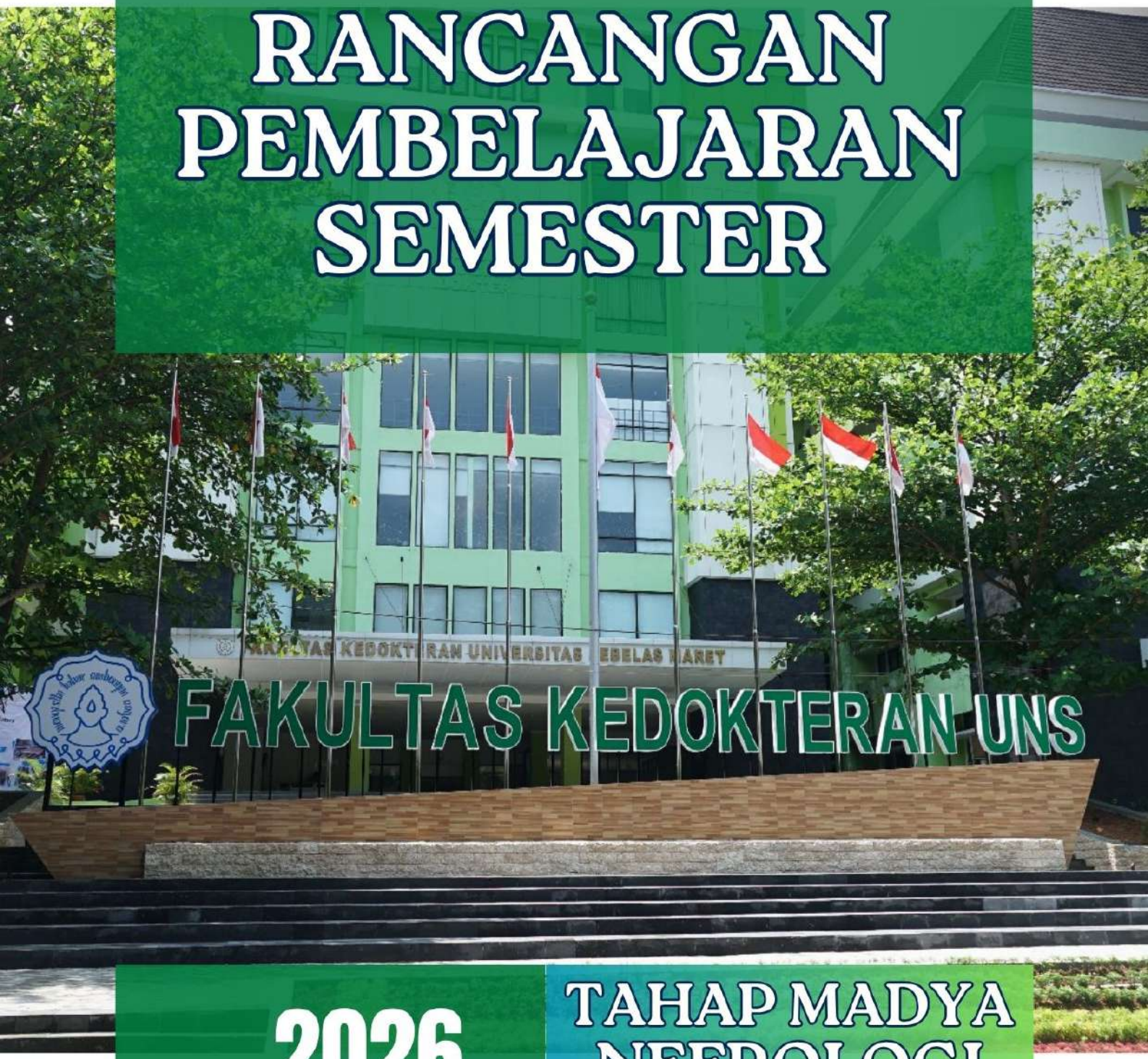

2026

TAHAP MADYA
NEFROLOGI

PROGRAM STUDI
ILMU KESEHATAN ANAK

LAMPIRAN

RANCANGAN PEMBELAJARAN SEMESTER

TAHAP MADYA NEFROLOGI

TAHUN 2026

LEMBAR PENGESAHAN

Rancangan Pembelajaran Semester Tahap Madya Program Pendidikan Dokter Spesialis Ilmu Kesehatan Anak Fakultas Kedokteran Universitas Sebelas Maret disahkan pada tanggal 30 September 2026.

Disahkan oleh, Dekan Fakultas Kedokteran UNS	Disetujui oleh, KPS PPDS IKA FK UNS
Prof. Dr. Reviono, dr., Sp.P(K) NIP. 19651030 200312 1 001	**Dr. dr. Hari Wahyu N, Sp.A, Subsp.TKPS(K), M.Kes** NIP. 19811112 201012 1 003

DAFTAR ISI

Judul	1
Lembar Pengesahan	2
Daftar Isi	3
KBIKA26 : Modul Nefrologi	4
Rancangan Tugas	20
Lampiran	29

	RENCANA PEMBELAJARAN SEMESTER (RPS) **PROGRAM STUDI ILMU KESEHATAN ANAK** **FAKULTAS KEDOKTERAN** **UNIVERSITAS SEBELAS MARET**			
Identitas Mata Kuliah		Identitas dan Validasi	Nama	Tanda Tangan
Kode Mata Kuliah	: KBIKA26	Dosen Pengembang RPS	: dr. Agustina Wulandari, Sp.A, Subsp.Nefro(K), M.Kes	
Nama Mata Kuliah	: Nefrologi			
Bobot Mata Kuliah (sks)	: 3 SKS	Koord. Kelompok Mata Kuliah	: dr. Agustina Wulandari, Sp.A, Subsp.Nefro(K), M.Kes	
Semester	: 4	Kepala Program Studi	: Dr. dr. Hari Wahyu N, Sp.A, Subsp.TKPS(K), M.Kes	
Bobot Mata Kuliah (SKS)	: -			
a. Bobot tatap muka	:			
b. Bobot Praktikum	:			
c. Bobot praktek lapangan	:			
d. Bobot Simulasi	:			
Mata Kuliah Prasyarat	: Modul Non Infeksi Junior			
Tanggal dibuat	: 30 September 2026	Perbaikan ke : 0		Tanggal Edit : 30 September 2026

Capaian Pembelajaran Lulusan (CPL) / Learning Outcome (LO) yang dibebankan pada Mata Kuliah

Kode CPL /LO	**Unsur CPL /LO**
CP	1. Komunikasi Efektif 2. Keterampilan klinis 3. Mempergunakan landasan ilmiah ilmu kedokteran dalam praktek

	4. Diagnosis, pengelolaan, pencegahan, dan keselamatan pasien 5. Belajar sepanjang hayat dan pengelolaan informasi 6. Pengembangan profesi, kepribadian dan medikolegal 7. Konteks sosial, Kemasyarakatan dan manajemen pelayanan kesehatan 8. Pertimbangan moral, etika dan profesionalisme 9. Pemecahan masalah dan riset
Capaian Pembelajaran Mata Kuliah (CPMK)	1. Mengetahui definisi dan mekanisme terjadinya sindrom hemolitik ureum 2. Menegakkan diagnosis 3. Memberikan tatalaksana sindrom hemolitik ureum 4. Penyuluhan antisipasi dampak komplikasi 5. Menegakkan diagnosis gagal ginjal kronik 6. Tatalaksana gagal ginjal kronik 7. Prognosis gagal ginjal kronik 8. Mengetahui klasifikasi GGA 9. Menegakkan diagnosis dan tatalaksana GGA 10. Indikator pemantauan tatalaksana GGA 11. Mengetahui kelainan dan kongenital ginjal dan saluran kemih 12. Menegakkan mekanisme terjadinya kelainan kongenital ginjal 13. Memberikan tatalaksana kelainan kongenital ginjal dan saluran kemih 14. Mengetahui penggolongan proteinuria abnormal 15. Mengetahui mekanisme terjadinya proteinuria 16. Mengetahui diagnosis penyakit dengan gejala proteinuria

	17. Memberikan tatalaksana sesuai etiologi 18. Mengetahui komplikasi penyakit dengan gelaja proteinuria 19. Mengetahui definisi dan etiologi hematuria 20. Menegakkan diagnosis penyakit dengan gejala hematuria 21. Memberikan tatalaksana sesuai etiologi 22. Mengetahui komplikasi penyakit dengan gejala hematuria 23. Menegakkan diagnosis glomerulonefritis kronis 24. Memberikan tatalaksana glomerulonefritis kronis 25. Melakukan tindak lanjut tatalaksana glomerulonefritis kronis dan merujuk jika perlu 26. Mengetahui definisi dan klasifikasi inkontinensia urin 27. Menegakkan diagnosis inkontinensia urin 28. Memberikan tatalaksana inkontinensia urin 29. Mengetahui komplikasi inkontinensia urin 30. Mengetahui definisi dan etiologi glomerulonephritis akut 31. Menegakkan diagnosis glomerulonephritis akut 32. Memberikan tatalaksanan glomerulonephritis akut 33. Mengetahui perjalanan penyakit dan komplikasi glomerulonephritis akut 34. Menjelaskan definisi hipertensi pada anak 35. Menjelaskan klasifikasi hipertensi pada anak 36. Menjelaskan etiologi hipertensi pada anak 37. Menjelaskan pathogenesis hipertensi pada anak 38. Melakukan tatalaksana hipertensi secara umum

	39. Mengetahui definisi dan klasifikasi sindrom nefrotik 40. Menegakkan diagnosis sindrom nefrotik 41. Memberikan tatalaksana sindrom nefrotik 42. Mengetahui komplikasi sindrom nefrotik 43. Mengetahui definisi dan klasifikasi batu saluran kemih 44. Menegakkan diagnosis batu saluran kemih 45. Memberikan tatalaksana batu saluran kemih 46. Mengetahui komplikasi batu saluran kemih 47. Mengetahui definisi dan etiologi VUR 48. Menegakkan diagnosis VUR 49. Memberikan tatalaksana VUR 50. Memahami tatalaksana kesehatan remaja di bidang nefrologi
Bahan Kajian Keilmuan (Subject Matters)	- definisi dan mekanisme terjadinya sindrom hemolitik ureum - Menegakkan diagnosis - tatalaksana sindrom hemolitik ureum - Penyuluhan antisipasi dampak komplikasi - Menegakkan diagnosis gagal ginjal kronik - gagal ginjal kronik - Prognosis gagal ginjal kronik - klasifikasi GGA - Menegakkan diagnosis dan tatalaksana GGA - Indikator pemantauan tatalaksana GGA

	- kelainan dan kongenital ginjal dan saluran kemih - kelainan kongenital ginjal - tatalaksana kelainan kongenital ginjal dan saluran kemih - penggolongan proteinuria abnormal - mekanisme terjadinya proteinuria - diagnosis penyakit dengan gejala proteinuria - tatalaksana sesuai etiologi - komplikasi penyakit dengan gelaja proteinuria - definisi dan etiologi hematuria - diagnosis penyakit dengan gejala hematuria - tatalaksana sesuai etiologi - komplikasi penyakit dengan gejala hematuria - diagnosis glomerulonefritis kronis - tatalaksana glomerulonefritis kronis - tindak lanjut tatalaksana glomerulonefritis kronis - definisi dan klasifikasi inkontinensia urin - diagnosis inkontinensia urin - tatalaksana inkontinensia urin - komplikasi inkontinensia urin - definisi dan etiologi glomerulonephritis akut - diagnosis glomerulonephritis akut - tatalaksanan glomerulonephritis akut

	- perjalanan penyakit dan komplikasi glomerulonephritis akut - definisi hipertensi pada anak - klasifikasi hipertensi pada anak - etiologi hipertensi pada anak - pathogenesis hipertensi pada anak - tatalaksana hipertensi secara umum - definisi dan klasifikasi sindrom nefrotik - Menegakkan diagnosis sindrom nefrotik - tatalaksana sindrom nefrotik - komplikasi sindrom nefrotik - definisi dan klasifikasi batu saluran kemih - Menegakkan diagnosis batu saluran kemih - tatalaksana batu saluran kemih - komplikasi batu saluran kemih - definisi dan etiologi VUR - Menegakkan diagnosis VUR - tatalaksana VUR
Deskripsi Mata Kuliah	: Setelah mahasiswa melalui modul mahasiswa mampu menjelaskan: spesialisasi medis yang berkenaan dengan studi tentang struktur, fungsi, dan penyakit dan gangguan pada ginjal. Nefrologi memiliki kaitan dengan urologi (yang berfokus pada masalah saluran kemih yang lebih umum).
Basis Penilaian	a. Aktvitas Partisipatif (Case Method) = 0%
	b. Hasil Proyek (Team Based Project) = 0%
	c. Tugas = 0%

	d. Quis = 0%
	e. UTS = 0%
	f. UAS = 0%
Daftar Referensi	**Buku ajar :** 1. Husein Alatas, Taralan Tambunan, Partini Trihono, Editors. Nefrologi anak. Buku ajar jilid I. Ikatan Dokter Anak Indonesia, Jakarta 2. Husein Alatas, Taralan Tambunan, Partini Trihono, Editors. Nefrologi anak. Buku ajar jilid II. Ikatan Dokter Anak Indonesia, Jakarta 3. Adelmann: Pediatric Kidney Diseases, Little Brown, Boston 4. Gautier, Edelmann, Barnett: Nephrology and urology for the pediatrican, Little Brown, Boston 5. Kher and Maker: Clinicall pediatric nephrology, McGraw Hill, New York 6. Barret TN, Avner ED, Harmon WE: Pediatric nephrology, William & Wilkins, Lippincot 7. Postiethwaite: Clinical pediatric nephrology, Putterworth, Heinemann. **Jurnal:** 1. Journal of pediatric nephrology 2. Kidney international 3. Agustina Wulandari, Risky Vitria Prasetyo, Muhammad Riza Kurniawan, Ninik Asmaningsih Soemyarso, Mohammad Sjaifullah Noer, The management of acute pancreatitis among children on chronic ambulatory peritoneal dialysis during COVID-19 pandemic crisis in Indonesia: report of two cases, Bali Medical Journal (Bali MedJ) 2022, Volume 11, Number 2: 514-519 4. Amanda Rizma Devyka Putri, Evi Rokhayati, Aisya Fikritama Aditya, Agustina Wulandari, Relationship Between Stress Levels and FunctionalConstipation Incidence in Adolescents in Surakarta, Journal of Maternal andChild Health (2025), 10(03): 184-193Masters Program in Public Health, Universitas Sebelas Maret

Tahap	Kemampuan akhir/ Sub-CPMK (Kode CPL)	Materi Pokok	Referensi	Metode Pembelajaran		Waktu	Pengalaman Belajar	Penilaian*			
				Luring	Daring			Basis Penilaian	Teknik Penilaian	Indikator /kode CPL	Teknik penilaian /bobot
1	2	3	4	5	6	7	8	9	10	11	12
Madya	1. Mengetahui definisi dan mekanisme terjadinya sindrom hemolitik ureum 2. Menegakkan diagnosis 3. Memberikan tatalaksana sindrom hemolitik ureum 4. Penyuluhan antisipasi dampak komplikasi 5. Menegakkan diagnosis gagal ginjal kronik	- Manifestasi kelainan ginjal : 1. Proteinuria 2. Leukosituria 3. Hematuria 4. Oliguria 5. Poliuria 6. Kelainan kongenital ginjal dan saluran kemih 7. Nefropati kongenital ● Agenesis ginjal ● Ginjal polikistik ● Ginjal multikistik	**Buku ajar :** ● Husein Alatas, Taralan Tambunan, Partini Trihono, Editors. Nefrologi anak. Buku ajar jilid I. Ikatan Dokter Anak Indonesia, Jakarta ● Husein Alatas, Taralan	Refleksi kasus, *Bed side teaching*, Praktek pengelolaan pasien, Tugas jaga, WBPA (Mini CEX/ DOPS/CbD, OSCE	Kuliah, Presentasi Kasus, Diskusi Kasus	●Refleksi kasus:1 kasus x 5 hari x 3 minggu ●*Bed side teaching:* 3 pasien x 5 hari x 3 minggu ● Praktek pengelolaan pasien: 4 pasien x 5 hari x 4 minggu ●Tugas jaga: 4 x 1 bulan	Kuliah interaktif, Diskusi Kasus, Pelatihan keprofesian	Diskusi Kasus Ujian Tertulis	Diskusi Kasus Ujian Tertulis	PLO1 PLO2 PLO3 PLO4 PLO5 PLO6 PLO7 PLO8 PLO9	Ujian 40% WBPA (Mini CEX, CbD, DOPS) 30%, Sikap 30%, Logbook

	6. Tatalaksana gagal ginjal kronik 7. Prognosis gagal ginjal kronik 8. Mengetahui klasifikasi GGA 9. Menegakkan diagnosis dan tatalaksana GGA 10. Indikator pemantauan tatalaksana GGA 11. Mengetahui kelainan dan kongenital ginjal dan saluran kemih 12. Menegakkan mekanisme terjadinya kelainan kongenital ginjal 13. Memberikan tatalaksana	● Hipoplasia ginjal ✓ Uropati kongenital ● Obstruksi bubungan uroteropelvik ● Obstruksi hubungan eretero vesikel ● duplikasi ureter ● Refluks vesikoureter ● katub uretra posterior ● ureterokel ● sindrom Prune Belly - Glomerulopati 1. Sindrom nefrotik ✓ Sindrom nefrotik kongenital	Tambunan, Partini Trihono, Editors. Nefrologi anak. Buku ajar jilid II. Ikatan Dokter Anak Indonesia, Jakarta ● Adelmann: Pediatric Kidney Diseases, Little Brown, Boston ● Gautier, Edelmann, Barnett: Nephrology and urology								

	kelainan kongenital ginjal dan saluran kemih 14. Mengetahui penggolongan proteinuria abnormal 15. Mengetahui mekanisme terjadinya proteinuria 16. Mengethaui diagnosis penyakit dengan gejala proteinuria 17. Memberikan tatalaksana sesuai etiologi 18. Mengetahui komplikasi penyakit dengan gelaja proteinuria	✓ Sindrom nefrotik responsif steroid ✓ Sindrom nefrotik non-responsif steroid 2. Glomerulonefritis ● Glomerulonefritis akut ● Glomerulonefritis akut pasca-stresptokokus ● Glomerulonefritis akut lain ● Glomerulonefritis kronik ● Glomerulonefritis progresif cepat	for the pediatrican, Little Brown, Boston ● Kher and Maker: Clinicall pediatric nephrology, McGraw Hill, New York ● Barret TN, Avner ED, Harmon WE: Pediatric nephrology, William & Wilkins, Lippincot ● Postiethwaite: Clinical								

	19. Mengetahui definisi dan etiologi hematuria 20. Menegakkan diagnosis penyakit dengan gejala hematuria 21. Memberikan tatalaksana sesuai etiologi 22. Mengetahui komplikasi penyakit dengan gejala hematuria 23. Menegakkan diagnosis glomerulonefritis kronis 24. Memberikan tatalaksana glomerulonefritis kronis	3. Kelainan ginjal pada penyakit sistemik ✓ Nefritis lupus ✓ Sindrom hemolitik uremik ✓ Purpura Henoch Schonlein ✓ Nefropati diabetikum ✓ Nefropati IgA ✓ Sindrom Aiport - Tubulopati 4. asidosis tubular renal 5. sindrom Fanconi 6. Rikets hipofosfatemia (Vitamin D resistant rickets)	pediatric nephrology, Putterworth, Heinemann. **Jurnal:** 1. Journal of pediatric nephrology 2. Kidney international								

	25. Melakukan tindak lanjut tatalaksana glomerulonefritis kronis dan merujuk jika perlu 26. Mengetahui definisi dan klasifikasi inkontinensia urin 27. Menegakkan diagnosis inkontinensia urin 28. Memberikan tatalaksana inkontinensia urin 29. Mengetahui komplikasi inkontinensia urin 30. Mengetahui definisi dan etiologi	- Hipertensi 7. Hipertensi primer 8. Hipertensi sekunder 9. Hipertensi renoparenkim 10. Hipertensi renovaskular 11. Hipertensi nonrenal 12. Krisis hipertensi 13. Hipertensi non-krisis - Infeksi saluran kemih ✓ Bakteriuria asimtomatik ✓ Infeksi saluran kemih simpleks ✓ Infeksi saluran kemih kompleks									

	glomerulonephritis akut 31. Menegakkan diagnosis glomerulonephritis akut 32. Memberikan tatalaksanan glomerulonephritis akut 33. Mengetahui perjalanan penyakit dan komplikasi glomerulonephritis akut 34. Menjelaskan definisi hipertensi pada anak 35. Menjelaskan klasifikasi	✓ Pieloaeffitis akut ✓ Refluks vesiko ureter dan nefropati refluks ✓ Uropati obstruktif - Batu saluran kemih ● Batu vesika ● Batu ginjal - Intoksikasi jengkol - Nefritis intersisialis ✓ nefritis intersisialis akut ✓ nefritis intersisialis kronik									

	hipertensi pada anak 36. Menjelaskan etiologi hipertensi pada anak 37. Menjelaskan pathogenesis hipertensi pada anak 38. Melakukan tatalaksana hipertensi secara umum 39. Mengetahui definisi dan klasifikasi sindrom nefrotik 40. Menegakkan diagnosis sindrom nefrotik	● Gagal ginjal - gagal ginjal akut - gagal ginjal kronik ● Tumor ginjal - Tumor Wilms ● Gangguan pola berkemih - Enuresis - Inkontinenisia urin - Kandungan kemih neurogenik									

	41. Memberikan tatalaksana sindrom nefrotik 42. Mengetahui komplikasi sindrom nefrotik 43. Mengetahui definisi dan klasifikasi batu saluran kemih 44. Menegakkan diagnosis batu saluran kemih 45. Memberikan tatalaksana batu saluran kemih 46. Mengetahui komplikasi batu saluran kemih 47. Mengetahui definisi dan etiologi VUR										

	48. Menegakkan diagnosis VUR 49. Memberikan tatalaksana VUR 50. Memahami tatalaksana kesehatan remaja di bidang nefrologi										

	RANCANGAN TUGAS **PROGRAM STUDI ILMU KESEHATAN ANAK** **FAKULTAS KEDOKTERAN** **UNIVERSITAS SEBELAS MARET**				
Identitas Mata Kuliah					
Kode Mata Kuliah	**:**	**KBIKA26**	**Bentuk Tugas**	**:**	**Refleksi kasus, Bed Side Teaching, Praktek Pengelolaan Pasien, Tugas Jaga, WBPA (Minicex,CbD, DOPS), Ujian**
Nama Mata Kuliah	**:**	**Nefrologi Madya**	**Waktu/Lama Pengerjaan**	**:**	**4 Minggu**
Bobot Mata Kuliah (sks)	**:**	**3 SKS**	**Judul Tugas**	**:**	**Nefrologi Madya**
Semester	**:**	**4**	**Dosen Pengampu**	**:**	**dr. Agustina Wulandari, Sp.A, Subsp.Nefro(K), M.Kes**
CPMK	:	1. Mahasiswa mampu mengetahui definisi dan mekanisme terjadinya sindrom hemolitik ureum 2. Mahasiswa mampu menegakkan diagnosis 3. Mahasiswa mampu memberikan tatalaksana sindrom hemolitik ureum 4. Penyuluhan antisipasi dampak komplikasi 5. Mahasiswa mampu menegakkan diagnosis gagal ginjal kronik 6. Tatalaksana gagal ginjal kronik 7. Prognosis gagal ginjal kronik 8. Mahasiswa mampu mengetahui klasifikasi GGA 9. Mahasiswa mampu menegakkan diagnosis dan tatalaksana GGA 10. Indikator pemantauan tatalaksana GGA			

		11. Mahasiswa mampu mengetahui kelainan dan kongenital ginjal dan saluran kemih 12. Mahasiswa mampu menegakkan mekanisme terjadinya kelainan kongenital ginjal 13. Mahasiswa mampu memberikan tatalaksana kelainan kongenital ginjal dan saluran kemih 14. Mahasiswa mampu mengetahui penggolongan proteinuria abnormal 15. Mahasiswa mampu mengetahui mekanisme terjadinya proteinuria 16. Mahasiswa mampu mengetahui diagnosis penyakit dengan gejala proteinuria 17. Mahasiswa mampu memberikan tatalaksana sesuai etiologi 18. Mahasiswa mampu mengetahui komplikasi penyakit dengan gelaja proteinuria 19. Mahasiswa mampu mengetahui definisi dan etiologi hematuria 20. Mahasiswa mampu menegakkan diagnosis penyakit dengan gejala hematuria 21. Mahasiswa mampu memberikan tatalaksana sesuai etiologi 22. Mahasiswa mampu mengetahui komplikasi penyakit dengan gejala hematuria 23. Mahasiswa mampu menegakkan diagnosis glomerulonefritis kronis 24. Mahasiswa mampu memberikan tatalaksana glomerulonefritis kronis 25. Mahasiswa mampu melakukan tindak lanjut tatalaksana glomerulonefritis kronis dan merujuk jika perlu 26. Mahasiswa mampu mengetahui definisi dan klasifikasi inkontinensia urin 27. Mahasiswa mampu menegakkan diagnosis inkontinensia urin 28. Mahasiswa mampu memberikan tatalaksana inkontinensia urin 29. Mahasiswa mampu mengetahui komplikasi inkontinensia urin 30. Mahasiswa mampu mengetahui definisi dan etiologi glomerulonephritis akut 31. Mahasiswa mampu menegakkan diagnosis glomerulonephritis akut 32. Mahasiswa mampu memberikan tatalaksanan glomerulonephritis akut

		33. Mahasiswa mampu mengetahui perjalanan penyakit dan komplikasi glomerulonephritis akut 34. Mahasiswa mampu menjelaskan definisi hipertensi pada anak 35. Mahasiswa mampu menjelaskan klasifikasi hipertensi pada anak 36. Mahasiswa mampu menjelaskan etiologi hipertensi pada anak 37. Mahasiswa mampu menjelaskan pathogenesis hipertensi pada anak 38. Mahasiswa mampu melakukan tatalaksana hipertensi secara umum 39. Mahasiswa mampu mengetahui definisi dan klasifikasi sindrom nefrotik 40. Mahasiswa mampu menegakkan diagnosis sindrom nefrotik 41. Mahasiswa mampu memberikan tatalaksana sindrom nefrotik 42. Mahasiswa mampu mengetahui komplikasi sindrom nefrotik 43. Mahasiswa mampu mengetahui definisi dan klasifikasi batu saluran kemih 44. Mahasiswa mampu menegakkan diagnosis batu saluran kemih 45. Mahasiswa mampu memberikan tatalaksana batu saluran kemih 46. Mahasiswa mampu mengetahui komplikasi batu saluran kemih 47. Mahasiswa mampu mengetahui definisi dan etiologi VUR 48. Mahasiswa mampu menegakkan diagnosis VUR 49. Mahasiswa mampu memberikan tatalaksana VUR 50. Mahasiswa mampu memahami tatalaksana kesehatan remaja di bidang nefrologi
Sub CPMK	:	1. Mengetahui definisi dan mekanisme terjadinya sindrom hemolitik ureum 2. Menegakkan diagnosis 3. Memberikan tatalaksana sindrom hemolitik ureum

		4. Penyuluhan antisipasi dampak komplikasi 5. Menegakkan diagnosis gagal ginjal kronik 6. Tatalaksana gagal ginjal kronik 7. Prognosis gagal ginjal kronik 8. Mengetahui klasifikasi GGA 9. Menegakkan diagnosis dan tatalaksana GGA 10. Indikator pemantauan tatalaksana GGA 11. Mengetahui kelainan dan kongenital ginjal dan saluran kemih 12. Menegakkan mekanisme terjadinya kelainan kongenital ginjal 13. Memberikan tatalaksana kelainan kongenital ginjal dan saluran kemih 14. Mengetahui penggolongan proteinuria abnormal 15. Mengetahui mekanisme terjadinya proteinuria 16. Mengethaui diagnosis penyakit dengan gejala proteinuria 17. Memberikan tatalaksana sesuai etiologi 18. Mengetahui komplikasi penyakit dengan gelaja proteinuria 19. Mengetahui definisi dan etiologi hematuria 20. Menegakkan diagnosis penyakit dengan gejala hematuria 21. Memberikan tatalaksana sesuai etiologi 22. Mengetahui komplikasi penyakit dengan gejala hematuria 23. Menegakkan diagnosis glomerulonefritis kronis 24. Memberikan tatalaksana glomerulonefritis kronis 25. Melakukan tindak lanjut tatalaksana glomerulonefritis kronis dan merujuk jika perlu

		26. Mengetahui definisi dan klasifikasi inkontinensia urin 27. Menegakkan diagnosis inkontinensia urin 28. Memberikan tatalaksana inkontinensia urin 29. Mengetahui komplikasi inkontinensia urin 30. Mengetahui definisi dan etiologi glomerulonephritis akut 31. Menegakkan diagnosis glomerulonephritis akut 32. Memberikan tatalaksanan glomerulonephritis akut 33. Mengetahui perjalanan penyakit dan komplikasi glomerulonephritis akut 34. Menjelaskan definisi hipertensi pada anak 35. Menjelaskan klasifikasi hipertensi pada anak 36. Menjelaskan etiologi hipertensi pada anak 37. Menjelaskan pathogenesis hipertensi pada anak 38. Melakukan tatalaksana hipertensi secara umum 39. Mengetahui definisi dan klasifikasi sindrom nefrotik 40. Menegakkan diagnosis sindrom nefrotik 41. Memberikan tatalaksana sindrom nefrotik 42. Mengetahui komplikasi sindrom nefrotik 43. Mengetahui definisi dan klasifikasi batu saluran kemih 44. Menegakkan diagnosis batu saluran kemih 45. Memberikan tatalaksana batu saluran kemih 46. Mengetahui komplikasi batu saluran kemih 47. Mengetahui definisi dan etiologi VUR

		48. Menegakkan diagnosis VUR 49. Memberikan tatalaksana VUR 50. Memahami tatalaksana kesehatan remaja di bidang nefrologi
Deskripsi Tugas	:	Mahasiswa mendapatkan kasus yang mencakup ranah keilmuan dan profesi yang meliputi spesialisasi medis yang berkenaan dengan studi tentang struktur, fungsi, dan penyakit dan gangguan pada ginjal. Nefrologi memiliki kaitan dengan urologi (yang berfokus pada masalah saluran kemih yang lebih umum).
Metode Pengerjaan Tugas	:	1. Refleksi kasus : 1 kasus x 5 hari x 3 minggu 2. Bed Side Teaching : 3 pasien x 5 hari x 3 minggu 3. Praktek Pengelolaan Pasien : 4 pasien x 5 hari x 4 minggu 4. Tugas Jaga : 4 x 1 bulan 5. WBPA (Mini Cex, CbD, DOPS) 6. Pembahasan Jurnal 7. Ujian
Bentuk dan Format Luaran	:	Bentuk Luaran: Laporan Refleksi Kasus Format Luaran: 1. Skenario Kasus 2. Learning Objective 3. Hasil Diskusi

Indikator, Kriteria, Bobot Penilaian	:	**Rubrik Penilaian Diskusi (20%)**

RUBRIK PENILAIAN
PRODI ILMU KESEHATAN ANAK
FAKULTAS KEDOKTERAN UNIVERSITAS SEBELAS MARET
SURAKARTA/RSUD Dr. MOEWARDI

Nama Mahasiswa :
Tahap :
Stase :

No	KRITERIA PENILAIAN		
	Capaian Pembelajaran Lulusan (CPL)	**Capaian Pembelajaran Keterampilan Umum**	**Capaian Pembelajaran Sikap**
	1. Komunikasi Efektif 2. Keterampilan klinis 3. Mempergunakan landasan ilmiah ilmu kedokteran dalam praktek 4. Diagnosis, pengelolaan, pencegahan, dan keselamatan pasien 5. Belajar sepanjang hayat dan pengelolaan informasi 6. Pengembangan profesi, kepribadian dan medikolegal 7. Konteks sosial, Kemasyarakatan dan manajemen pelayanan kesehatan 8. Pertimbangan moral, etika dan profesionalisme 9. Pemecahan masalah dan riset	1. Mampu menerapkan pemikiran logis, kritis, sistematis, dan inovatif dalam konteks pengembangan atau implementasi ilmu pengetahuan dan teknologi yang memperhatikan dan menerapkan nilai humaniora yang sesuai dengan bidang keahliannya 2. Mampu menunjukkan kinerja mandiri, bermutu, dan terukur 3. Mampu mengkaji implikasi pengembangan atau implementasi ilmu pengetahuan dan teknologi yang memperhatikan dan menerapkan nilai humaniora sesuai dengan keahliannya berdasarkan kaidah, tata cara dan etika ilmiah dalam rangka menghasilkan solusi, gagasan, desain atau kritik seni 4. Mampu menyusun deskripsi saintifik hasil kajian tersebut di atas dalam bentuk skripsi atau laporan tugas akhir, dan mengunggahnya dalam laman perguruan tinggi 5. Mampu mengambil keputusan secara tepat dalam konteks penyelesaian masalah di bidang keahliannya, berdasarkan hasil analisis informasi dan data 6. Mampu memelihara dan mengembangkan jaringan kerja dengan pembimbing, kolega, sejawat baik di dalam maupun di luar lembaganya 7. Mampu bertanggung jawab atas pencapaian hasil kerja	1. Bertakwa kepada Tuhan Yang Maha Esa dan mampu menunjukkan sikap religius 2. Menjunjung tinggi nilai kemanusiaan dalam menjalankan tugas berdasarkan agama, moral, dan etika 3. Berkontribusi dalam peningkatan mutu kehidupan bermasyarakat, berbangsa, bernegara, dan kemajuan peradaban berdasarkan Pancasila 4. Berperan sebagai warga negara yang bangga dan cinta tanah air, memiliki nasionalisme serta rasa tanggungjawab pada negara dan bangsa 5. Menghargai keanekaragaman budaya, pandangan, agama, dan kepercayaan, serta pendapat atau temuan orisinal orang lain 6. Bekerja sama dan memiliki kepekaan sosial serta kepedulian terhadap masyarakat dan lingkungan 7. Taat hukum dan disiplin dalam kehidupan bermasyarakat dan bernegara 8. Menginternalisasi nilai, norma, dan etika akademik 9. Menunjukkan sikap bertanggungjawab atas pekerjaan di bidang keahliannya secara mandiri 10. Menginternalisasi semangat kemandirian, kejuangan, dan kewirausahaan

		kelompok dan melakukan supervisi serta evaluasi terhadap penyelesaian pekerjaan yang ditugaskan kepada pekerja yang berada di bawah tanggung jawabnya 8. Mampu melakukan proses evaluasi diri terhadap kelompok kerja yang berada dibawah tanggung jawabnya, dan mampu mengelola pembelajaran secara mandiri 9. Mampu mendokumentasikan, menyimpan, mengamankan, dan menemukan kembali data untuk menjamin kesahihan dan mencegah plagiasi	11. Bersikap dan berperilaku yang berkeTuhanan dalam praktik kedokteran 12. Bersikap dan berbudaya menolong 13. Mampu bersikap dengan menyadari keterbatasan, mengatasi masalah personal,dan mengembangkan diri dalam praktik kedokteran 14. Memanfaatkan keterampilan pengelolaan informasi kesehatan untuk dapat belajar sepanjang hayat

No	Kriteria Penilaian	Bobot	Nilai 0	Nilai 1	Nilai 2	Nilai 3	Nilai 4
1	Ujian	40%	Tidak memenuhi CPL sama sekali	Memenuhi CPL ≤ 3	Memenuhi CPL 3-4	Memenuhi CPL 5-7	Memenuhi CPL 7-9
2	WBPA (Workplace Based Assessment) Mini CEX, CbD, DOPS	30%	Tidak memenuhi CPL sama sekali	Memenuhi CPL ≤ 3	Memenuhi CPL 3-4	Memenuhi CPL 5-7	Memenuhi CPL 7-9
3	Sikap	30%	Tidak memenuhi CPL sama sekali	Memenuhi CPL ≤ 4	Memenuhi CPL 4-6	Memenuhi CPL 7-9	Memenuhi CPL 10-14
TOTAL							

Surakarta,

Pelapor,

Jabatan :

Waktu Pelaksanaan	:	4 minggu

Lain-Lain	:	-
Daftar Rujukan	:	**Buku ajar :** 1. Husein Alatas, Taralan Tambunan, Partini Trihono, Editors. Nefrologi anak. Buku ajar jilid I. Ikatan Dokter Anak Indonesia, Jakarta 2. Husein Alatas, Taralan Tambunan, Partini Trihono, Editors. Nefrologi anak. Buku ajar jilid II. Ikatan Dokter Anak Indonesia, Jakarta 3. Adelmann: Pediatric Kidney Diseases, Little Brown, Boston 4. Gautier, Edelmann, Barnett: Nephrology and urology for the pediatrican, Little Brown, Boston 5. Kher and Maker: Clinicall pediatric nephrology, McGraw Hill, New York 6. Barret TN, Avner ED, Harmon WE: Pediatric nephrology, William & Wilkins, Lippincot 7. Postiethwaite: Clinical pediatric nephrology, Putterworth, Heinemann. **Jurnal:** 1. Journal of pediatric nephrology 2. Kidney international

FAKULTAS KEDOKTERAN UNIVERSITAS SEBELAS MARET

PROGRAM PENDIDIKAN DOKTER SPESIALIS I

ILMU KESEHATAN ANAK

NILAI AKHIR EVALUASI BERKALA

Nama PPDS		**Inisial**		**NoReg**	
Tahap					
Unit		**Modul**			
Periode dari tgl					

ASPEK YANG DINILAI	H A S I L
Ujian *	
WBPA (Mini CEX / CbD / DOPS) *	
Sikap *(Attitude)* **	
CATATAN KHUSUS *(ANECDOTAL RECORD)*	
…✍	
Nilai dalam angka, 1 digit di belakang koma	

K E P U T U S A N	
☐ **Lulus**	☐ **Tidak lulus**
…✍	

NO	NAMA PENILAI	JABATAN	TANDA TANGAN
1			
2			
3			

* Nilai PK satu angka, nilai batas lulus 7.0

** Nilai S : B (baik) atau TB (tidak baik)

Rentang Skor (skala 100)	Rentang Nilai (skala 5)	
	Angka	Hurup
≥85	4.00	A
80 - 84	3.70	A -
75 - 79	3.30	B +
70 - 74	3.00	B
65 - 69	2.70	C +
60 - 64	2.00	C
55 - 59	1.00	D
<55	0.00	E

Surakarta,

Pelapor,

Jabatan :

KEMENTERIAN PENDIDIKAN, KEBUDAYAAN, RISET DAN TEKNOLOGI
UNIVERSITAS SEBELAS MARET
FAKULTAS KEDOKTERAN
PROGRAM STUDI PPDS ILMU KESEHATAN ANAK
Jalan Kolonel Sutarto No. 132 Surakarta Kode Pos 57126
Telepon (0271) 633348, Fax. 633348 E-mail : ppdsika@gmail.com

FORMULIR MINI-CEX (Mini Clinical Examination)

UNTUK UJIAN KOMPETENSI KLINIK (Short Case/EN)

Nama Penilai : _____ Tanggal : _____

Nama Residen : _____

Problem pasien / Diagnosis_____

Pasien : Umur :_____ Jenis Kelamin : _____ ☐ Baru ☐ Follow-Up

☐ Rendah ☐ Sedang ☐ Tinggi

NILAI	< 50 E	50-59 D	60-69 C	70-79 B	80-100 A
1. Kemampuan Wawancara edis *(Medical Interviewing Skills)*	☐	☐	☐	☐	☐
2. Kemampuan Pemeriksaan Fisik *(Physical Examination Skills)*	☐	☐	☐	☐	☐
3. Kualitas Humanistik/Profesionalisme *(Humanistic Qualities/Professionalism)*	☐	☐	☐	☐	☐
4. Keputusan Klinis / Diagnosis *(Clinial Jugment/ Diagnosis)*	☐	☐	☐	☐	☐
5. Kemampuan Mengelola Pasien *(Management Skills)*	☐	☐	☐	☐	☐
6. Kemampuan Konseling *(Counseling Skills)*	☐	☐	☐	☐	☐
7. Organisasi / Efisiensi *(Organization / Efficiency)*	☐	☐	☐	☐	☐
8. Kompetensi Klinis Keseluruhan *(Overall Clinical Competence)*	☐	☐	☐	☐	☐

Nilai ☐

Nilai rata - rata ☐

KETERANGAN

NBL : 70

Tanda tangan penilai

(_____)

UMPAN BALIK TERHADAP KOMPETENSI KLINIK

Sudah bagus	Perlu perbaikan
Action plan yang disetujui bersama	

**Sumber dari Kolegium Ilmu Kesehatan Anak Indonesia*

KEMENTERIAN PENDIDIKAN, KEBUDAYAAN, RISET DAN TEKNOLOGI
UNIVERSITAS SEBELAS MARET
FAKULTAS KEDOKTERAN
PROGRAM STUDI PPDS ILMU KESEHATAN ANAK
Jalan Kolonel Sutarto No. 132 Surakarta Kode Pos 57126
Telepon (0271) 633348, Fax. 633348 E-mail : ppdsika@gmail.com

Pedoman Penggunaan mini-CEX (Mini Clinical Examination)
Untuk Ujian SHORT CASE/ EVALUASI NASIONAL

KETERANGAN KOMPETENSI YANG ADA DALAM MINI-CEX

1. **Kemampuan Wawancara edis *(Medical Interviewing Skills)***
   memberi salam, memperkenalkan diri, memfasilitasi pasien/ orang tua pasien agar dapat bercerita; bertanya dengan efektif agar memperoleh informasi yang akurat dan adekuat; bicar jelas, mendengar aktif, mencatat; bereaksi secara tepat terhadap sikap dan tanda-tanda non verbal lainnya.
2. **Kemampuan Pemeriksaan Fisik *(Physical Examination Skills)***
   Mengikuti urutan logik, efisien; memriksa sesuai dengan masalah; menyeimbangkan langkah skrining dan diagnostik; memberitahu pasien saat pemeriksaan; peka terhadap kenyamanan pasien dan bersikap sopan.
3. **Kualitas Humanistik/Profesionalisme *(Humanistic Qualities/Professionalism)***
   Menghargai pasien, menunjukkan empati, belas kasih, menciptakan kepercayaan; membantu agar pasien nyaman, bisa menjaga rahasia, memberi informasi, memperhatikan aspek *legal*, menyadari keterbatasan.
4. **Keputusan Klinis / Diagnosis *(Clinial Jugment/ Diagnosis)***
   Membuat diagnosis/ DD yang layak. selektif memilih pemeriksaan penunjang diagnostik yang sesuai, mempertimbangkan resiko/manfaat.
5. **Kemampuan Mengelola Pasien *(Management Skills)***
   Memilih penatalaksanaan yang rasional sesuai dengan diagnosis penyakit. Peka terhadap keadaan sosial ekonomi pasien.
6. **Kemampuan Konseling *(Counseling Skills)***
   Menjelaskan alasan/dasar pemeriksaan dan terapi kepada pasien/ orang tua pasien, memperoleh persetujuan tindak medik kalau diperlukan kepada pasien/ orang tua pasien (*Informed consent*), memberi edukasi tentang penatalaksanaan, pencegahan dan konseling lain yang terkait dengan penyakitnya.
7. **Organisasi / Efisiensi *(Organization / Efficiency)***
   Menentukan prioritas, menyesuaikan dengan waktu yang tersedia.
8. **Kompetensi Klinis Keseluruhan *(Overall Clinical Competence)***
   Menunjukkan bagaimana mencapai keputusan klinis, sintesis, peduli (*Caring*), dengan efektif dan efisien dalam menggunakan sumber yang ada, menyeimbangkan resiko dan manfaat, menyadari keterbatasan kita.

**Sumber dari Kolegium Ilmu Kesehatan Anak Indonesia*

KEMENTERIAN PENDIDIKAN, KEBUDAYAAN, RISET DAN TEKNOLOGI
UNIVERSITAS SEBELAS MARET
FAKULTAS KEDOKTERAN
PROGRAM STUDI PPDS ILMU KESEHATAN ANAK
Jalan Kolonel Sutarto No. 132 Surakarta Kode Pos 57126
Telepon (0271) 633348, Fax. 633348 E-mail : ppdsika@gmail.com

Pedoman Penggunaan *Case-Based Discussion* (*CbD*) Untuk Menilai Kompetensi Klinik Residen

CbD adalah suatu metode untuk menilai kemampuan klinik residen dalam hal pengambilan keputusan klinik, dan aplikasi/ penggunaan pengetahuan medik pasien dalam mengelola pasien. Pada *CbD*, penilai mengambil 2 catatan rekam medik pasien yang terakhir ditangani oleh residen yang akan diuji, kemudian dipilih dari salah satu rekam medik tersebut untuk dijadikan bahan diskusi dan diskusi dimulai dan difokuskan pada catatan medik yang dibuat oleh residen yang bersangkutan.
CbD mudah dilakukan secara rutin oleh supervisor yang bertugas diberbagai situasi seperti poliklinik, ruang rawat inap, maupun IRD, dan hanya memerlukan waktu 20 menit untuk dapat mengevaluasi kemampuan residen dan sekaligus memberikan unpan balik pada kasus tersebut.

Setting ruangan *CbD*: IRD, Rawat jalan, rawat inap, dan lain-lain	Penilaian *CbD* : Supervisor jaga Supervisor Sub Bagian

Paket terdiri dari 3 formulir, Bila sudah selesai melakukan *CbD*, formulir yang asli harap diserahkan kepada KPS, 1 untuk arsip sub bagian, dan 1 untuk residen yang bersangkutan. Rentang nilai terdiri dari 5 skala: kurang sekali (E), cukup (C), baik (B), baik sekali (A), dan nilai 70 dinyatakan sebagi nilai batas lulus. Bila tidak lulus, diperlukan remedial di sub bagian yang bersangkutan.

Keterangan kompetensi dalam diskusi kasus/ *case based discussion* :

1. **Penulisan/ pembuatan rekam medik (*Medical record keeping*)**
   Apakah rekam medik yang dibuat tersebut jelas, mudah dimengerti, telah ditanda-tangani dan diberi tanggal, sesuai dengan masalah yang ada, dan dibuat secara berurutan serta mudah dimengerti sehingga dapat memudahkan klinis lain yang akan mempergunakan rekam medik tersebut untuk memberikan penanganan yang sesuai dan efektif selanjutnya.
2. **Penilaian klinik (*Clinical assessment*)**
   Mampu menunjukkan penguertian tentang riwayat penyakit pasien melalui penggunaan pertanyaan yang lebih lanjut dan pemeriksaan fisik yang sesuai dengan masalah klinik, sehingga didapat diagnosis yang paling memungkinkan untuk pasien tersebut.
3. **Investigasi dan rujukan (*Investigation dan referal*)**
   Mampu menjelaskan rasionalisasi pemeriksaan penunjang dan rujukan yang diperlukan. Mampu menjelaskan mengapa pemeriksaan diagnostik tersebut diminta/ dilakukan termasuk resiko dan keuntungan seta hubungannya untuk menyingkirkan diagnosis banding.
4. **Tatalaksana (*Treatment*)**
   Mampu menjelaskan secara rasional tentang tatalaksana, termasuk resiko dan keuntungannya.
5. **Pemantauan dan rencana selanjutnya (*Follow up and future planning*)**
   Mampu menjelaskan tentang tatalaksana selanjutnya termasuk pemantauan/ follow up.
6. **Profesionalisme**
   Mampu melakukan perawatan sesuai yang telah tercatat, memperlihatkanrasa hormat, belas kasih, empati, dan membangun kepercayaan. Mampu menjelaskan mengapa pasien perlu kenyamanan, dihormati, kerahasiaan medik. Dapat menunjukkan bahwa rekam medik tersebut dibuat berdasarkan pendekatan medik yang etis, kesadaran akan legalitas dan keterbatasan diri.
7. **Penilaian secara keseluruhan (*Overall Clinical care*)**
   Mampu menunjukkan dalam membuat keputusan, mensitesis, melakukan perawatan, dan keefektifan kerja pada pasien saat rekam medik tersebut dibuat.

Catatan
Apabila dalam melakuakan *CbD* ada item di atas yang tidak saudara nilai (observasi), mohon diberi tanda rumput (√), pada kolom " tidak diobsevasi" di bawah item penilaiam tersebut (lihat formulir penilaian).

KEMENTERIAN PENDIDIKAN, KEBUDAYAAN, RISET DAN TEKNOLOGI
UNIVERSITAS SEBELAS MARET
FAKULTAS KEDOKTERAN
PROGRAM STUDI PPDS ILMU KESEHATAN ANAK
Jalan Kolonel Sutarto No. 132 Surakarta Kode Pos 57126
Telepon (0271) 633348, Fax. 633348 E-mail : ppdsika@gmail.com

FORMULIR DISKUSI KASUS/ *CASE-BASED DISCUSSION* (*CbD*)

Nama penilai : _____ Tanggal : _____

Nama residen : _____ Tahap : Yunior / Madya / Senior

Situasi ruangan : ☐ IRD ☐ Rawat jalan ☐ Rawat inap ☐ Lain-lain

Problem/ diagnosis pasien : _____

Fokus : ☐ Pembuatan rekam medik ☐ *clinical assessment* ☐ Tatalaksana ☐ Profesionalisme

Tingkat kerumitan : ☐ Rendah ☐ Sedang ☐ Tinggi

NILAI	< 50 E	50 - 59 D	60 - 69 C	70 - 79 B	80-100 A
1. Penulisan/ pembuatan rekam medik ( ) Tidak diobservasi	☐	☐	☐	☐	☐
2. Penilaian klinis/ *clinical assessment* ( ) Tidak diobservasi	☐	☐	☐	☐	☐
3. Investigasi dan *rujukan* (*investigation and Referral*) ( ) Tidak diobservasi	☐	☐	☐	☐	☐
4. Tatalaksanan ( ) Tidak diobservasi	☐	☐	☐	☐	☐
5. Pemantauan dan rencana selanjutnya (*follow up and future planning*) ( ) Tidak diobservasi	☐	☐	☐	☐	☐
6. Profesionalisme ( ) Tidak diobservasi	☐	☐	☐	☐	☐
7. Penilaian klinik secara keseluruhan ( ) Tidak diobservasi	☐	☐	☐	☐	☐

KETERANGAN Total nilai ☐

NBL : 70 Nilai Rerata ☐

UMPAN BALIK TERHADAP DISKUSI KASUS

Sudah bagus	Perlu perbaikan
Tindakan yang disetujui bersama:	

CATATAN :

1. Waktu penilaian diskusi kasus : observasi : …… menit, Memberi umpan balik …… menit
2. Keputusan penilaian terhadap diskusi kasus :
   a. kurang sekali b. Kurang c. Cukup d. Baik e. Baik sekali
3. Kepuasan residen terhadap diskusi kasus :
   a. kurang sekali b. Kurang c. Cukup d. Baik e. Baik sekali
4. Pernahkah anda mendapatkan pelatihan untuk menggunakan alat evaluasi ini ?
   ☐ Pelatihan bersama ☐ *Face to face* ☐ Membaca *guideline* ☐ *WEB*/ CD dll

**Sumber dari Kolegium Ilmu Kesehatan Anak Indonesia*

Tanda tangan penilai

(_____)

KEMENTERIAN PENDIDIKAN, KEBUDAYAAN, RISET DAN TEKNOLOGI
UNIVERSITAS SEBELAS MARET
FAKULTAS KEDOKTERAN
PROGRAM STUDI PPDS ILMU KESEHATAN ANAK
Jalan Kolonel Sutarto No. 132 Surakarta Kode Pos 57126
Telepon (0271) 633348, Fax. 633348 E-mail : ppdsika@gmail.com

BORANG *DIRECT OBSERVATION OF PROCEDURAL SKILL* (DOPS)

Nama DPJP penilai : _____ Tanggal : _____

Nama Mahasiswa/PPDS : _____ Tahap :

Situasi ruangan : ☐ IRD ☐ Rawat jalan ☐ Rawat inap ☐ Lain-lain

Jenis prosedur medik : _____

Jumlah prosedur medik serupa yang pernah diobservasi penilai : ( ) 0 ( ) 1 ( ) 2 ( ) 3 ( ) 4 ( ) 5-9 ( ) >9
Jumlah prosedur medik serupa yang pernah dilakukan mahasiswa/PPDS : ( ) 0 ( ) 1 ( ) 2 ( ) 3 ( ) 4 ( ) 5-9 ( ) >9

NILAI	**< 50 E**	**50 - 59 D**	**60 - 69 C**	**70 - 79 B**	**80-100 A**
1. Mempunyai pengetahuan tentang indikasi, relevansi anatomik dan teknik prosedur medik ( ) Tidak diobservasi	☐	☐	☐	☐	☐
2. Mendapatkan persetujuan prosedur medik ( ) Tidak diobservasi	☐	☐	☐	☐	☐
3. Mampu menujukkan persiapan yang sesuai sebelum prosedur medik ( ) Tidak diobservasi	☐	☐	☐	☐	☐
4. Mampu memberikan analgesi yang sesuai atau sedasi yang aman ( ) Tidak diobservasi	☐	☐	☐	☐	☐
5. Kemampuan teknik prosedur medik ( ) Tidak diobservasi	☐	☐	☐	☐	☐
6. Teknik aseptik ( ) Tidak diobservasi	☐	☐	☐	☐	☐
7. Mencari bantuan bila diperlukan ( ) Tidak diobservasi	☐	☐	☐	☐	☐
8. Tatalaksana paska tindakan ( ) Tidak diobservasi	☐	☐	☐	☐	☐
9. Kecakapan komunikasi ( ) Tidak diobservasi	☐	☐	☐	☐	☐
10. Mempertimbangkan kondisi pasien / profesionalisme ( ) Tidak diobservasi	☐	☐	☐	☐	☐
11. Kemampuan secara keseluruhan dalam melakukan tindakan prosedur medik ( ) Tidak diobservasi	☐	☐	☐	☐	☐

KETERANGAN

NBL :

Total nilai ☐

Nilai Rerata ☐

KEMENTERIAN PENDIDIKAN, KEBUDAYAAN, RISET DAN TEKNOLOGI
UNIVERSITAS SEBELAS MARET
FAKULTAS KEDOKTERAN
PROGRAM STUDI PPDS ILMU KESEHATAN ANAK
Jalan Kolonel Sutarto No. 132 Surakarta Kode Pos 57126
Telepon (0271) 633348, Fax. 633348 E-mail : ppdsika@gmail.com

UMPAN BALIK TERHADAP KECAKAPAN PROSEDUR MEDIK

Sudah bagus	Perlu perbaikan

CATATAN :

1. Waktu penilaian DPOS : observasi : …… menit, Memberi umpan balik …… menit
2. Keputusan penilaian terhadap *DOPS* :
   a. Kurang sekali b. Kurang c. Cukup d. Baik e. Baik sekali
3. Kepuasan mahasiswa/PPDS terhadap *DOPS* :
   a. Kurang sekali b. Kurang c. Cukup d. Baik e. Baik sekali
4. Pernahkah Saudara mendapatkan pelatihan untuk menggunakan instrumen evaluasi ini ?
   ☐ Pelatihan bersama ☐ *Face to face* ☐ Membaca *guideline* ☐ *WEB*/ CD dll

Tanda tangan penilai

(_____)

KEMENTERIAN RISET, TEKNOLOGI, DAN PENDIDIKAN TINGGI
UNIVERSITAS SEBELAS MARET
FAKULTAS KEDOKTERAN
PROGRAM STUDI PPDS ILMU KESEHATAN ANAK
Jalan Kolonel Sutarto No. 132 Surakarta Kode Pos 57126
Telepon (0271) 633348, Fax. 633348 E-mail : ppdsika@gmail.com

BERITA ACARA PROPOSAL

Tanggal Ujian :	**Jam : WIB**	**Ruang Ujian :**
Nama PPDS		
Penilai	**Nilai**	**Tanda Tangan**
1.		
2.		
3.		
TOTAL		
Catatan :		
HASIL AKHIR :	**LULUS/GAGAL :**	

FAKULTAS KEDOKTERAN UNIVERSITAS SEBELAS MARET
PROGRAM PENDIDIKAN DOKTER SPESIALIS I
ILMU KESEHATAN ANAK

PENILAIAN PROPOSAL

Nama PPDS		**Inisial**		**Reg**	
Tahap					
Unit	**IKA FK UNS**	**Modul**			
Hari/Tanggal/Jam					

Judul Proposal												
Pembimbing												
ASPEK YANG DINILAI	-											
	100	**95**	**90**	**85**	**80**	**75**	**70**	**65**	**60**	**55**	**50**	**<45**
A. Kemampuan Penyajian												
I. Penyajian												
1. Sistimatika	☐	☐	☐	☐	☐	☐	☐	☐	☐	☐	☐	☐
2. Bahasa	☐	☐	☐	☐	☐	☐	☐	☐	☐	☐	☐	☐
3. Kejelasan bicara	☐	☐	☐	☐	☐	☐	☐	☐	☐	☐	☐	☐
4. Komunikasi	☐	☐	☐	☐	☐	☐	☐	☐	☐	☐	☐	☐
II. Penggunaan audio visual												
1. Kejelasan	☐	☐	☐	☐	☐	☐	☐	☐	☐	☐	☐	☐
2. Isi	☐	☐	☐	☐	☐	☐	☐	☐	☐	☐	☐	☐
Nilai rata - rata							**x 20**					
B. Naskah												
1. Kerangka umum naskah	☐	☐	☐	☐	☐	☐	☐	☐	☐	☐	☐	☐
2. Rumusan masalah	☐	☐	☐	☐	☐	☐	☐	☐	☐	☐	☐	☐
3. Etika penelitian	☐	☐	☐	☐	☐	☐	☐	☐	☐	☐	☐	☐
4. Tujuan penelitian	☐	☐	☐	☐	☐	☐	☐	☐	☐	☐	☐	☐
5. Kerangka konsep	☐	☐	☐	☐	☐	☐	☐	☐	☐	☐	☐	☐
6. Metode penelitian	☐	☐	☐	☐	☐	☐	☐	☐	☐	☐	☐	☐
7. Daftar pustaka	☐	☐	☐	☐	☐	☐	☐	☐	☐	☐	☐	☐
Nilai rata - rata							**x 40**					
C. Diskusi												
1. Kemampuan/ sistimatika erikifr	☐	☐	☐	☐	☐	☐	☐	☐	☐	☐	☐	☐
2. Kemampuan penalaran medik	☐	☐	☐	☐	☐	☐	☐	☐	☐	☐	☐	☐
3. Kedalaman penguasaan materi	☐	☐	☐	☐	☐	☐	☐	☐	☐	☐	☐	☐
4. Lingkup penguasaan materi	☐	☐	☐	☐	☐	☐	☐	☐	☐	☐	☐	☐
5. Kemampuan berdiskusi	☐	☐	☐	☐	☐	☐	☐	☐	☐	☐	☐	☐
Nilai rata – rata							**x 40**					
	NILAI AKHIR						**NILAI (PK)***					
							NILAI (S)**					
D. Catatan/ komentar :							**Penilai**					
							Nama :					
							Jabatan : Staf Pengajar Bag. IKA FK UNS					
							Tanda Tangan :					

Rentang Skor (skala 100)	**Rentang Nilai (skala 5)**	
	Angka	**Hurup**
≥85	4.00	A
80 - 84	3.70	A -
75 - 79	3.30	B +
70 - 74	3.00	B
65 - 69	2.70	C +
60 - 64	2.00	C
55 - 59	1.00	D
<55	0.00	E

* Nilai PK satu angka : Nilai batas lulus 7.0
** Nilai S : B (Baik) atau TB (Tidak Baik)

KEMENTERIAN RISET, TEKNOLOGI, DAN PENDIDIKAN TINGGI
UNIVERSITAS SEBELAS MARET
FAKULTAS KEDOKTERAN
PROGRAM STUDI PPDS ILMU KESEHATAN ANAK
Jalan Kolonel Sutarto No. 132 Surakarta Kode Pos 57126
Telepon (0271) 633348, Fax. 633348 E-mail : ppdsika@gmail.com

BERITA ACARA SARI PUSTAKA

Tanggal Ujian :	**Jam : WIB**	**Ruang Ujian :**
Nama PPDS		
Penilai	**Nilai**	**Tanda Tangan**
1.		
2.		
3.		
TOTAL		
Catatan :		
HASIL AKHIR :	**LULUS/GAGAL :**	

FAKULTAS KEDOKTERAN UNIVERSITAS SEBELAS MARET
PROGRAM PENDIDIKAN DOKTER SPESIALIS I
ILMU KESEHATAN ANAK

PENILAIAN SARI PUSTAKA

Nama PPDS		**Inisial**		**Reg**	
Tahap					
Unit	**IKA FK UNS**	**Modul**			
Hari/Tanggal/Jam					

Judul Sari Pustaka	
Pembimbing	

ASPEK YANG DINILAI	**N I L A I**											
	100	**95**	**90**	**85**	**80**	**75**	**70**	**65**	**60**	**55**	**50**	**<45**
A. Kemampuan Penyajian												
I. Penyajian												
1. Sistematika	☐	☐	☐	☐	☐	☐	☐	☐	☐	☐	☐	☐
2. Bahasa	☐	☐	☐	☐	☐	☐	☐	☐	☐	☐	☐	☐
3. Kejelasan bicara	☐	☐	☐	☐	☐	☐	☐	☐	☐	☐	☐	☐
4. Komunikasi	☐	☐	☐	☐	☐	☐	☐	☐	☐	☐	☐	☐
II. Penggunaan audio visual												
1. Kejelasan	☐	☐	☐	☐	☐	☐	☐	☐	☐	☐	☐	☐
2. Isi	☐	☐	☐	☐	☐	☐	☐	☐	☐	☐	☐	☐
Nilai rata - rata								**x 20**				
B. Naskah												
1. Pendahuluan	☐	☐	☐	☐	☐	☐	☐	☐	☐	☐	☐	☐
2. Batang Tubuh	☐	☐	☐	☐	☐	☐	☐	☐	☐	☐	☐	☐
3. Kesimpulan	☐	☐	☐	☐	☐	☐	☐	☐	☐	☐	☐	☐
4. Lingkup dan besarnya masalah	☐	☐	☐	☐	☐	☐	☐	☐	☐	☐	☐	☐
5. Keterlaksanaan penelitian	☐	☐	☐	☐	☐	☐	☐	☐	☐	☐	☐	☐
6. Kemampuan sitasi	☐	☐	☐	☐	☐	☐	☐	☐	☐	☐	☐	☐
7. Kepustakaan	☐	☐	☐	☐	☐	☐	☐	☐	☐	☐	☐	☐
Nilai rata - rata								**x 40**				
C. Diskusi												
1. Kemampuan/ sistematika berfikir	☐	☐	☐	☐	☐	☐	☐	☐	☐	☐	☐	☐
2. Kemampuan penalaran medik	☐	☐	☐	☐	☐	☐	☐	☐	☐	☐	☐	☐
3. Kedalaman penguasaan materi	☐	☐	☐	☐	☐	☐	☐	☐	☐	☐	☐	☐
4. Lingkup penguasaan materi	☐	☐	☐	☐	☐	☐	☐	☐	☐	☐	☐	☐
5. Kemampuan berdiskusi	☐	☐	☐	☐	☐	☐	☐	☐	☐	☐	☐	☐
Nilai rata – rata								**x 40**				
	NILAI AKHIR							**NILAI (PK)***				
								NILAI (S)**				

D. Catatan/ komentar :	**Penilai**
	Nama : Jabatan : Staf Pengajar IKA FK UNS/ RSDM Tanda Tangan :

Rentang Skor (skala 100)	**Rentang Nilai (skala 5)**	
	Angka	**Hurup**
≥85	4.00	A
80 - 84	3.70	A -
75 - 79	3.30	B +
70 - 74	3.00	B
65 - 69	2.70	C +
60 - 64	2.00	C
55 - 59	1.00	D
<55	0.00	E

* Nilai PK satu angka : Nilai batas lulus 7.0
** Nilai S : B (Baik) atau TB (Tidak Baik)

KEMENTERIAN RISET, TEKNOLOGI, DAN PENDIDIKAN TINGGI
UNIVERSITAS SEBELAS MARET
FAKULTAS KEDOKTERAN
PROGRAM STUDI PPDS ILMU KESEHATAN ANAK
Jalan Kolonel Sutarto No. 132 Surakarta Kode Pos 57126
Telepon (0271) 633348, Fax. 633348 E-mail : ppdsika@gmail.com

BERITA ACARA SAJIAN KASUS MADYA

Tanggal Ujian :	**Jam : WIB**	**Ruang Ujian :**
Nama PPDS		
Penilai	**Nilai**	**Tanda Tangan**
1.		
2.		
3.		
TOTAL		
Catatan :		

HASIL AKHIR :	**LULUS/GAGAL :**

FAKULTAS KEDOKTERAN UNIVERSITAS SEBELAS MARET
PROGRAM PENDIDIKAN DOKTER SPESIALIS I
ILMU KESEHATAN ANAK

PENILAIAN SAJIAN KASUS MADYA

Nama PPDS		**Inisial**		**Reg**	
Tahap					
Unit	**IKA FK UNS/ RSDM**	**Modul**			
Hari/Tanggal/Jam					

Judul SKM			
Bahasa	**Indonesia**	**Pembimbing**	

ASPEK YANG DINILAI	**N I L A I**											
	100	**95**	**90**	**85**	**80**	**75**	**70**	**65**	**60**	**55**	**50**	**<45**
A. Kemampuan Penyajian												
I. Penyajian												
1. Sistematika	☐	☐	☐	☐	☐	☐	☐	☐	☐	☐	☐	☐
2. Bahasa	☐	☐	☐	☐	☐	☐	☐	☐	☐	☐	☐	☐
3. Kejelasan bicara	☐	☐	☐	☐	☐	☐	☐	☐	☐	☐	☐	☐
4. Komunikasi	☐	☐	☐	☐	☐	☐	☐	☐	☐	☐	☐	☐
II. Penggunaan audio visual												
5. Kejelasan	☐	☐	☐	☐	☐	☐	☐	☐	☐	☐	☐	☐
6. Isi	☐	☐	☐	☐	☐	☐	☐	☐	☐	☐	☐	☐
Nilai rata - rata							**x 20**					
B. Naskah												
1. Isi	☐	☐	☐	☐	☐	☐	☐	☐	☐	☐	☐	☐
2. Cara penulisan	☐	☐	☐	☐	☐	☐	☐	☐	☐	☐	☐	☐
3. Analisis kasus	☐	☐	☐	☐	☐	☐	☐	☐	☐	☐	☐	☐
4. Kepustakaan	☐	☐	☐	☐	☐	☐	☐	☐	☐	☐	☐	☐
Nilai rata - rata							**x 30**					
C. Diskusi												
1. Kemampuan/ sistimatika berfikir	☐	☐	☐	☐	☐	☐	☐	☐	☐	☐	☐	☐
2. Kemampuan penalaran medik	☐	☐	☐	☐	☐	☐	☐	☐	☐	☐	☐	☐
3. Kedalaman penguasaan materi	☐	☐	☐	☐	☐	☐	☐	☐	☐	☐	☐	☐
4. Lingkup penguasaan materi	☐	☐	☐	☐	☐	☐	☐	☐	☐	☐	☐	☐
5. Kemampuan berdiskusi	☐	☐	☐	☐	☐	☐	☐	☐	☐	☐	☐	☐
Nilai rata - rata							**x 30**					
D. *Core Competency*												
1. Neonatologi	☐	☐	☐	☐	☐	☐	☐	☐	☐	☐	☐	☐
2. Tumbuh Kembang dan Kesehatan Remaja	☐	☐	☐	☐	☐	☐	☐	☐	☐	☐	☐	☐
3. Nutrisi	☐	☐	☐	☐	☐	☐	☐	☐	☐	☐	☐	☐
4. Infeksi	☐	☐	☐	☐	☐	☐	☐	☐	☐	☐	☐	☐
5. Kedaruratan Medik	☐	☐	☐	☐	☐	☐	☐	☐	☐	☐	☐	☐
6. Imunisasi	☐	☐	☐	☐	☐	☐	☐	☐	☐	☐	☐	☐
7. Sintesis	☐	☐	☐	☐	☐	☐	☐	☐	☐	☐	☐	☐
8. Pengaruh Penyakit Terhadap Pasien dan Keluarga	☐	☐	☐	☐	☐	☐	☐	☐	☐	☐	☐	☐
9. Rencana Tatalaksana	☐	☐	☐	☐	☐	☐	☐	☐	☐	☐	☐	☐
Nilai rata - rata							**x 20**					
	NILAI AKHIR						**NILAI (PK)***					
							NILAI (S)**					

E. Catatan/ komentar :	**Penilai** Nama : Jabatan : Staf Pengajar IKA FK UNS/ RSDM Tanda Tangan :

Rentang Skor (skala 100)	**Rentang Nilai (skala 5)**	
	Angka	**Hurup**
≥85	4.00	A
80 - 84	3.70	A -
75 - 79	3.30	B +
70 - 74	3.00	B
65 - 69	2.70	C +
60 - 64	2.00	C
55 - 59	1.00	D
<55	0.00	E

* Nilai PK satu angka : Nilai batas lulus 7.0
** Nilai S : B (Baik) atau TB (Tidak Baik)

KEMENTERIAN RISET, TEKNOLOGI, DAN PENDIDIKAN TINGGI
UNIVERSITAS SEBELAS MARET
FAKULTAS KEDOKTERAN
PROGRAM STUDI PPDS ILMU KESEHATAN ANAK
Jalan Kolonel Sutarto No. 132 Surakarta Kode Pos 57126
Telepon (0271) 633348, Fax. 633348 E-mail : ppdsika@gmail.com

BERITA ACARA SAJIAN KASUS INGGRIS

Tanggal Ujian :	**Jam : WIB**	**Ruang Ujian :**
Nama PPDS		
Penilai	**Nilai**	**Tanda Tangan**
1.		
2.		
3.		
TOTAL		
Catatan :		
HASIL AKHIR :	**LULUS/GAGAL :**	

FAKULTAS KEDOKTERAN UNIVERSITAS SEBELAS MARET
PROGRAM PENDIDIKAN DOKTER SPESIALIS I
ILMU KESEHATAN ANAK

PENILAIAN SAJIAN KASUS INGGRIS

Nama PPDS		**Inisial**		**Reg**	
Tahap					
Unit	**IKA FK UNS/ RSDM**	**Modul**			
Hari/Tanggal/Jam					

Judul SK Ing			
Bahasa	**Inggris**	**Pembimbing**	

ASPEK YANG DINILAI	**N I L A I**											
	100	**95**	**90**	**85**	**80**	**75**	**70**	**65**	**60**	**55**	**50**	**<45**
A. Kemampuan Penyajian												
I. Penyajian												
1. Sistematika	☐	☐	☐	☐	☐	☐	☐	☐	☐	☐	☐	☐
2. Bahasa	☐	☐	☐	☐	☐	☐	☐	☐	☐	☐	☐	☐
3. Kejelasan bicara	☐	☐	☐	☐	☐	☐	☐	☐	☐	☐	☐	☐
4. Komunikasi	☐	☐	☐	☐	☐	☐	☐	☐	☐	☐	☐	☐
II. Penggunaan audio visual												
5. Kejelasan	☐	☐	☐	☐	☐	☐	☐	☐	☐	☐	☐	☐
6. Isi	☐	☐	☐	☐	☐	☐	☐	☐	☐	☐	☐	☐
Nilai rata - rata							**x 20**					
B. Naskah												
1. Isi	☐	☐	☐	☐	☐	☐	☐	☐	☐	☐	☐	☐
2. Cara penulisan	☐	☐	☐	☐	☐	☐	☐	☐	☐	☐	☐	☐
3. Analisis kasus	☐	☐	☐	☐	☐	☐	☐	☐	☐	☐	☐	☐
4. Kepustakaan	☐	☐	☐	☐	☐	☐	☐	☐	☐	☐	☐	☐
Nilai rata - rata							**x 30**					
C. Diskusi												
1. Kemampuan/ sistimatika berfikir	☐	☐	☐	☐	☐	☐	☐	☐	☐	☐	☐	☐
2. Kemampuan penalaran medik	☐	☐	☐	☐	☐	☐	☐	☐	☐	☐	☐	☐
3. Kedalaman penguasaan materi	☐	☐	☐	☐	☐	☐	☐	☐	☐	☐	☐	☐
4. Lingkup penguasaan materi	☐	☐	☐	☐	☐	☐	☐	☐	☐	☐	☐	☐
5. Kemampuan berdiskusi	☐	☐	☐	☐	☐	☐	☐	☐	☐	☐	☐	☐
Nilai rata - rata							**x 30**					
D. *Core Competency*												
1. Neonatologi	☐	☐	☐	☐	☐	☐	☐	☐	☐	☐	☐	☐
2. Tumbuh Kembang dan Kesehatan Remaja	☐	☐	☐	☐	☐	☐	☐	☐	☐	☐	☐	☐
3. Nutrisi	☐	☐	☐	☐	☐	☐	☐	☐	☐	☐	☐	☐
4. Infeksi	☐	☐	☐	☐	☐	☐	☐	☐	☐	☐	☐	☐
5. Kedaruratan Medik	☐	☐	☐	☐	☐	☐	☐	☐	☐	☐	☐	☐
6. Imunisasi	☐	☐	☐	☐	☐	☐	☐	☐	☐	☐	☐	☐
7. Sintesis	☐	☐	☐	☐	☐	☐	☐	☐	☐	☐	☐	☐
8. Pengaruh Penyakit Terhadap Pasien dan Keluarga	☐	☐	☐	☐	☐	☐	☐	☐	☐	☐	☐	☐
9. Rencana Tatalaksana	☐	☐	☐	☐	☐	☐	☐	☐	☐	☐	☐	☐
Nilai rata - rata							**x 20**					
	NILAI AKHIR						**NILAI (PK)***					
							NILAI (S)**					

E. Catatan/ komentar :	**Penilai**
	Nama : Jabatan : Staf Pengajar IKA FK UNS/ RSDM Tanda Tangan :

Rentang Skor (skala 100)	**Rentang Nilai (skala 5)**	
	Angka	**Hurup**
≥85	4.00	A
80 - 84	3.70	A -
75 - 79	3.30	B +
70 - 74	3.00	B
65 - 69	2.70	C +
60 - 64	2.00	C
55 - 59	1.00	D
<55	0.00	E

* Nilai PK satu angka : Nilai batas lulus 7.0
** Nilai S : B (Baik) atau TB (Tidak Baik)

KEMENTERIAN RISET, TEKNOLOGI, DAN PENDIDIKAN TINGGI
UNIVERSITAS SEBELAS MARET
FAKULTAS KEDOKTERAN
PROGRAM STUDI PPDS ILMU KESEHATAN ANAK
Jalan Kolonel Sutarto No. 132 Surakarta Kode Pos 57126
Telepon (0271) 633348, Fax. 633348 E-mail : ppdsika@gmail.com

BERITA ACARA SAJIAN KASUS KEMATIAN

Tanggal Ujian :	**Jam : WIB**	**Ruang Ujian :**
Nama PPDS		
Penilai	**Nilai**	**Tanda Tangan**
1.		
2.		
3.		
TOTAL		
Catatan :		
HASIL AKHIR :	**LULUS/GAGAL :**	

FAKULTAS KEDOKTERAN UNIVERSITAS SEBELAS MARET
PROGRAM PENDIDIKAN DOKTER SPESIALIS I
ILMU KESEHATAN ANAK

PENILAIAN SAJIAN KASUS KEMATIAN

Nama PPDS		**Inisial**		**Reg**	
Tahap					
Unit	**IKA FK UNS/ RSDM**	**Modul**			
Hari/Tanggal/Jam					

Judul SK Mat			
Bahasa	**Indonesia**	**Pembimbing**	

ASPEK YANG DINILAI	**N I L A I**											
	100	**95**	**90**	**85**	**80**	**75**	**70**	**65**	**60**	**55**	**50**	**<45**
A. Kemampuan Penyajian												
I. Penyajian												
1. Sistematika	☐	☐	☐	☐	☐	☐	☐	☐	☐	☐	☐	☐
2. Bahasa	☐	☐	☐	☐	☐	☐	☐	☐	☐	☐	☐	☐
3. Kejelasan bicara	☐	☐	☐	☐	☐	☐	☐	☐	☐	☐	☐	☐
4. Komunikasi	☐	☐	☐	☐	☐	☐	☐	☐	☐	☐	☐	☐
II. Penggunaan audio visual												
5. Kejelasan	☐	☐	☐	☐	☐	☐	☐	☐	☐	☐	☐	☐
6. Isi	☐	☐	☐	☐	☐	☐	☐	☐	☐	☐	☐	☐
Nilai rata - rata							**x 20**					
B. Naskah												
1. Isi	☐	☐	☐	☐	☐	☐	☐	☐	☐	☐	☐	☐
2. Cara penulisan	☐	☐	☐	☐	☐	☐	☐	☐	☐	☐	☐	☐
3. Analisis kasus	☐	☐	☐	☐	☐	☐	☐	☐	☐	☐	☐	☐
4. Kepustakaan	☐	☐	☐	☐	☐	☐	☐	☐	☐	☐	☐	☐
Nilai rata - rata							**x 30**					
C. Diskusi												
1. Kemampuan/ sistimatika berfikir	☐	☐	☐	☐	☐	☐	☐	☐	☐	☐	☐	☐
2. Kemampuan penalaran medik	☐	☐	☐	☐	☐	☐	☐	☐	☐	☐	☐	☐
3. Kedalaman penguasaan materi	☐	☐	☐	☐	☐	☐	☐	☐	☐	☐	☐	☐
4. Lingkup penguasaan materi	☐	☐	☐	☐	☐	☐	☐	☐	☐	☐	☐	☐
5. Kemampuan berdiskusi	☐	☐	☐	☐	☐	☐	☐	☐	☐	☐	☐	☐
Nilai rata - rata							**x 30**					
D. *Core Competency*												
1. Neonatologi	☐	☐	☐	☐	☐	☐	☐	☐	☐	☐	☐	☐
2. Tumbuh Kembang dan Kesehatan Remaja	☐	☐	☐	☐	☐	☐	☐	☐	☐	☐	☐	☐
3. Nutrisi	☐	☐	☐	☐	☐	☐	☐	☐	☐	☐	☐	☐
4. Infeksi	☐	☐	☐	☐	☐	☐	☐	☐	☐	☐	☐	☐
5. Kedaruratan Medik	☐	☐	☐	☐	☐	☐	☐	☐	☐	☐	☐	☐
6. Imunisasi	☐	☐	☐	☐	☐	☐	☐	☐	☐	☐	☐	☐
7. Sintesis	☐	☐	☐	☐	☐	☐	☐	☐	☐	☐	☐	☐
8. Pengaruh Penyakit Terhadap Pasien dan Keluarga	☐	☐	☐	☐	☐	☐	☐	☐	☐	☐	☐	☐
9. Rencana Tatalaksana	☐	☐	☐	☐	☐	☐	☐	☐	☐	☐	☐	☐
Nilai rata - rata							**x 20**					
	NILAI AKHIR						**NILAI (PK)***					
							NILAI (S)**					

D. Catatan/ komentar :	**Penilai** Nama : Jabatan : Staf Pengajar IKA FK UNS/ RSDM Tanda Tangan :

Rentang Skor (skala 100)	**Rentang Nilai (skala 5)**	
	Angka	**Hurup**
≥85	4.00	A
80 - 84	3.70	A -
75 - 79	3.30	B +
70 - 74	3.00	B
65 - 69	2.70	C +
60 - 64	2.00	C
55 - 59	1.00	D
<55	0.00	E

* Nilai PK satu angka : Nilai batas lulus 7.0
** Nilai S : B (Baik) atau TB (Tidak Baik)

KEMENTERIAN RISET, TEKNOLOGI, DAN PENDIDIKAN TINGGI
UNIVERSITAS SEBELAS MARET
FAKULTAS KEDOKTERAN
PROGRAM STUDI PPDS ILMU KESEHATAN ANAK
Jalan Kolonel Sutarto No. 132 Surakarta Kode Pos 57126
Telepon (0271) 633348, Fax. 633348 E-mail : ppdsika@gmail.com

BERITA ACARA SAJIAN KASUS SULIT

Tanggal Ujian :	**Jam : WIB**	**Ruang Ujian :**
Nama PPDS		
Penilai	**Nilai**	**Tanda Tangan**
1.		
2.		
3.		
TOTAL		
Catatan :		
HASIL AKHIR :	**LULUS/GAGAL :**	

FAKULTAS KEDOKTERAN UNIVERSITAS SEBELAS MARET
PROGRAM PENDIDIKAN DOKTER SPESIALIS I
ILMU KESEHATAN ANAK

PENILAIAN SAJIAN KASUS SULIT

Nama PPDS		**Inisial**		**Reg**	
Tahap					
Unit	**IKA FK UNS/ RSDM**	**Modul**			
Hari/Tanggal/Jam					
Judul SK Lit					
Bahasa	**Indonesia**	**Pembimbing**			

ASPEK YANG DINILAI	**N I L A I**											
	100	**95**	**90**	**85**	**80**	**75**	**70**	**65**	**60**	**55**	**50**	**<45**
A. Kemampuan Penyajian												
I. Penyajian												
1. Sistematika	☐	☐	☐	☐	☐	☐	☐	☐	☐	☐	☐	☐
2. Bahasa	☐	☐	☐	☐	☐	☐	☐	☐	☐	☐	☐	☐
3. Kejelasan bicara	☐	☐	☐	☐	☐	☐	☐	☐	☐	☐	☐	☐
4. Komunikasi	☐	☐	☐	☐	☐	☐	☐	☐	☐	☐	☐	☐
II. Penggunaan audio visual												
5. Kejelasan	☐	☐	☐	☐	☐	☐	☐	☐	☐	☐	☐	☐
6. Isi	☐	☐	☐	☐	☐	☐	☐	☐	☐	☐	☐	☐
Nilai rata - rata							**x 20**					
B. Naskah												
1. Isi	☐	☐	☐	☐	☐	☐	☐	☐	☐	☐	☐	☐
2. Cara penulisan	☐	☐	☐	☐	☐	☐	☐	☐	☐	☐	☐	☐
3. Analisis kasus	☐	☐	☐	☐	☐	☐	☐	☐	☐	☐	☐	☐
4. Kepustakaan	☐	☐	☐	☐	☐	☐	☐	☐	☐	☐	☐	☐
Nilai rata - rata							**x 30**					
C. Diskusi												
1. Kemampuan/ sistimatika berfikir	☐	☐	☐	☐	☐	☐	☐	☐	☐	☐	☐	☐
2. Kemampuan penalaran medik	☐	☐	☐	☐	☐	☐	☐	☐	☐	☐	☐	☐
3. Kedalaman penguasaan materi	☐	☐	☐	☐	☐	☐	☐	☐	☐	☐	☐	☐
4. Lingkup penguasaan materi	☐	☐	☐	☐	☐	☐	☐	☐	☐	☐	☐	☐
6. Kemampuan berdiskusi	☐	☐	☐	☐	☐	☐	☐	☐	☐	☐	☐	☐
Nilai rata - rata							**x 30**					
D. *Core Competency*												
1. Neonatologi	☐	☐	☐	☐	☐	☐	☐	☐	☐	☐	☐	☐
2. Tumbuh Kembang dan Kesehatan Remaja	☐	☐	☐	☐	☐	☐	☐	☐	☐	☐	☐	☐
3. Nutrisi	☐	☐	☐	☐	☐	☐	☐	☐	☐	☐	☐	☐
4. Infeksi	☐	☐	☐	☐	☐	☐	☐	☐	☐	☐	☐	☐
5. Kedaruratan Medik	☐	☐	☐	☐	☐	☐	☐	☐	☐	☐	☐	☐
6. Imunisasi	☐	☐	☐	☐	☐	☐	☐	☐	☐	☐	☐	☐
7. Sintesis	☐	☐	☐	☐	☐	☐	☐	☐	☐	☐	☐	☐
8. Pengaruh Penyakit Terhadap Pasien dan Keluarga	☐	☐	☐	☐	☐	☐	☐	☐	☐	☐	☐	☐
9. Rencana Tatalaksana	☐	☐	☐	☐	☐	☐	☐	☐	☐	☐	☐	☐
Nilai rata - rata							**x 20**					
	NILAI AKHIR						**NILAI (PK)***					
							NILAI (S)**					

D. Catatan/ komentar :	**Penilai**
	Nama :
	Jabatan : Staf Pengajar IKA FK UNS/ RSDM
	Tanda Tangan :

Rentang Skor (skala 100)	**Rentang Nilai (skala 5)**	
	Angka	**Hurup**
≥85	4.00	A
80 - 84	3.70	A -
75 - 79	3.30	B +
70 - 74	3.00	B
65 - 69	2.70	C +
60 - 64	2.00	C
55 - 59	1.00	D
<55	0.00	E

* Nilai PK satu angka : Nilai batas lulus 7.0
** Nilai S : B (Baik) atau TB (Tidak Baik)

KEMENTERIAN RISET, TEKNOLOGI, DAN PENDIDIKAN TINGGI
UNIVERSITAS SEBELAS MARET
FAKULTAS KEDOKTERAN
PROGRAM STUDI PPDS ILMU KESEHATAN ANAK
Jalan Kolonel Sutarto No. 132 Surakarta Kode Pos 57126
Telepon (0271) 633348, Fax. 633348 E-mail : ppdsika@gmail.com

BERITA ACARA JOURNAL READING

Tanggal Ujian :	**Jam : WIB**	**Ruang Ujian :**
Nama PPDS		
Penilai	**Nilai**	**Tanda Tangan**
1.		
2.		
3.		
TOTAL		
Catatan :		
HASIL AKHIR :	**LULUS/GAGAL :**	

FAKULTAS KEDOKTERAN UNIVERSITAS SEBELAS MARET
PROGRAM PENDIDIKAN DOKTER SPESIALIS I
ILMU KESEHATAN ANAK

PENILAIAN JOURNAL READING

Nama PPDS		**Inisial**		**Reg**	
Tahap					
Unit	**IKA FK UNS/ RSDM**	**Modul**			
Hari/Tanggal/Jam					

Judul JR		
Bahasa	**Indonesia**	

ASPEK YANG DINILAI	**N I L A I**											
	100	**95**	**90**	**85**	**80**	**75**	**70**	**65**	**60**	**55**	**50**	**<45**
A. Kemampuan Penyajian												
I. Penyajian												
1. Sistematika	☐	☐	☐	☐	☐	☐	☐	☐	☐	☐	☐	☐
2. Bahasa	☐	☐	☐	☐	☐	☐	☐	☐	☐	☐	☐	☐
3. Kejelasan bicara	☐	☐	☐	☐	☐	☐	☐	☐	☐	☐	☐	☐
4. Komunikasi	☐	☐	☐	☐	☐	☐	☐	☐	☐	☐	☐	☐
II.Penggunaan audio visual												
5. Kejelasan	☐	☐	☐	☐	☐	☐	☐	☐	☐	☐	☐	☐
6. Isi	☐	☐	☐	☐	☐	☐	☐	☐	☐	☐	☐	☐
Nilai rata - rata							**x 20**					
B. Naskah												
1. Isi	☐	☐	☐	☐	☐	☐	☐	☐	☐	☐	☐	☐
2. Cara penulisan	☐	☐	☐	☐	☐	☐	☐	☐	☐	☐	☐	☐
3. Analisis kasus	☐	☐	☐	☐	☐	☐	☐	☐	☐	☐	☐	☐
4. Kepustakaan	☐	☐	☐	☐	☐	☐	☐	☐	☐	☐	☐	☐
Nilai rata - rata							**x 40**					
C. Diskusi												
1. Kemampuan/ sistematika berfikir	☐	☐	☐	☐	☐	☐	☐	☐	☐	☐	☐	☐
2. Kemampuan penalaran medik	☐	☐	☐	☐	☐	☐	☐	☐	☐	☐	☐	☐
3. Kedalaman penguasaan materi	☐	☐	☐	☐	☐	☐	☐	☐	☐	☐	☐	☐
4. Lingkup penguasaan materi	☐	☐	☐	☐	☐	☐	☐	☐	☐	☐	☐	☐
5. Kemampuan berdiskusi	☐	☐	☐	☐	☐	☐	☐	☐	☐	☐	☐	☐
Nilai rata – rata							**x 40**					
	NILAI AKHIR						**NILAI (PK)***					
							NILAI (S)**					
D. Catatan/ komentar :							**Penilai** Nama : Jabatan : Staf Pengajar IKA FK UNS/ RSDM Tanda Tangan :					

Rentang Skor (skala 100)	**Rentang Nilai (skala 5)**	
	Angka	**Hurup**
≥85	4.00	A
80 - 84	3.70	A -
75 - 79	3.30	B +
70 - 74	3.00	B
65 - 69	2.70	C +
60 - 64	2.00	C
55 - 59	1.00	D
<55	0.00	E

* Nilai PK satu angka : Nilai batas lulus 7.0
** Nilai S : B (Baik) atau TB (Tidak Baik)

RUBRIK PENILAIAN
PRODI ILMU KESEHATAN ANAK
FAKULTAS KEDOKTERAN UNIVERSITAS SEBELAS MARET
SURAKARTA/RSUD Dr. MOEWARDI

Nama Mahasiswa :
Tahap :
Stase :

No	KRITERIA PENILAIAN		
	Capaian Pembelajaran Lulusan (CPL)	**Capaian Pembelajaran Keterampilan Umum**	**Capaian Pembelajaran Sikap**
	1. Komunikasi Efektif 2. Keterampilan klinis 3. Mempergunakan landasan ilmiah ilmu kedokteran dalam praktek 4. Diagnosis, pengelolaan, pencegahan, dan keselamatan pasien 5. Belajar sepanjang hayat dan pengelolaan informasi 6. Pengembangan profesi, kepribadian dan medikolegal 7. Konteks sosial, Kemasyarakatan dan manajemen pelayanan kesehatan 8. Pertimbangan moral, etika dan profesionalisme 9. Pemecahan masalah dan riset	1. Mampu menerapkan pemikiran logis, kritis, sistematis, dan inovatif dalam konteks pengembangan atau implementasi ilmu pengetahuan dan teknologi yang memperhatikan dan menerapkan nilai humaniora yang sesuai dengan bidang keahliannya 2. Mampu menunjukkan kinerja mandiri, bermutu, dan terukur 3. Mampu mengkaji implikasi pengembangan atau implementasi ilmu pengetahuan dan teknologi yang memperhatikan dan menerapkan nilai humaniora sesuai dengan keahliannya berdasarkan kaidah, tata cara dan etika ilmiah dalam rangka menghasilkan solusi, gagasan, desain atau kritik seni 4. Mampu menyusun deskripsi saintifik hasil kajian tersebut di atas dalam bentuk skripsi atau laporan tugas akhir, dan mengunggahnya dalam laman perguruan tinggi 5. Mampu mengambil keputusan secara tepat dalam konteks penyelesaian masalah di bidang keahliannya, berdasarkan hasil analisis informasi dan data 6. Mampu memelihara dan mengembangkan jaringan kerja dengan pembimbing, kolega, sejawat baik di dalam maupun di luar lembaganya 7. Mampu bertanggung jawab atas pencapaian hasil kerja	1. Bertakwa kepada Tuhan Yang Maha Esa dan mampu menunjukkan sikap religius 2. Menjunjung tinggi nilai kemanusiaan dalam menjalankan tugas berdasarkan agama, moral, dan etika 3. Berkontribusi dalam peningkatan mutu kehidupan bermasyarakat, berbangsa, bernegara, dan kemajuan peradaban berdasarkan Pancasila 4. Berperan sebagai warga negara yang bangga dan cinta tanah air, memiliki nasionalisme serta rasa tanggungjawab pada negara dan bangsa 5. Menghargai keanekaragaman budaya, pandangan, agama, dan kepercayaan, serta pendapat atau temuan orisinal orang lain 6. Bekerja sama dan memiliki kepekaan sosial serta kepedulian terhadap masyarakat dan lingkungan 7. Taat hukum dan disiplin dalam kehidupan bermasyarakat dan bernegara 8. Menginternalisasi nilai, norma, dan etika akademik 9. Menunjukkan sikap bertanggungjawab atas pekerjaan di bidang keahliannya secara mandiri 10. Menginternalisasi semangat kemandirian, kejuangan, dan kewirausahaan

		kelompok dan melakukan supervisi serta evaluasi terhadap penyelesaian pekerjaan yang ditugaskan kepada pekerja yang berada di bawah tanggung jawabnya 8. Mampu melakukan proses evaluasi diri terhadap kelompok kerja yang berada dibawah tanggung jawabnya, dan mampu mengelola pembelajaran secara mandiri 9. Mampu mendokumentasikan, menyimpan, mengamankan, dan menemukan kembali data untuk menjamin kesahihan dan mencegah plagiasi	11. Bersikap dan berperilaku yang berkeTuhanan dalam praktik kedokteran 12. Bersikap dan berbudaya menolong 13. Mampu bersikap dengan menyadari keterbatasan, mengatasi masalah personal,dan mengembangkan diri dalam praktik kedokteran 14. Memanfaatkan keterampilan pengelolaan informasi kesehatan untuk dapat belajar sepanjang hayat

No	Kriteria Penilaian	Bobot	Nilai 0	Nilai 1	Nilai 2	Nilai 3	Nilai 4
1	Ujian	40%	Tidak memenuhi CPL sama sekali	Memenuhi CPL ≤ 3	Memenuhi CPL 3-4	Memenuhi CPL 5-7	Memenuhi CPL 7-9
2	WBPA (Workplace Based Assessment) Mini CEX, CbD, DOPS	30%	Tidak memenuhi CPL sama sekali	Memenuhi CPL ≤ 3	Memenuhi CPL 3-4	Memenuhi CPL 5-7	Memenuhi CPL 7-9
3	Sikap	30%	Tidak memenuhi CPL sama sekali	Memenuhi CPL ≤ 4	Memenuhi CPL 4-6	Memenuhi CPL 7-9	Memenuhi CPL 10-14
TOTAL							

Surakarta,

Pelapor,

Jabatan :