RANCANGAN PEMBELAJARAN SEMESTER

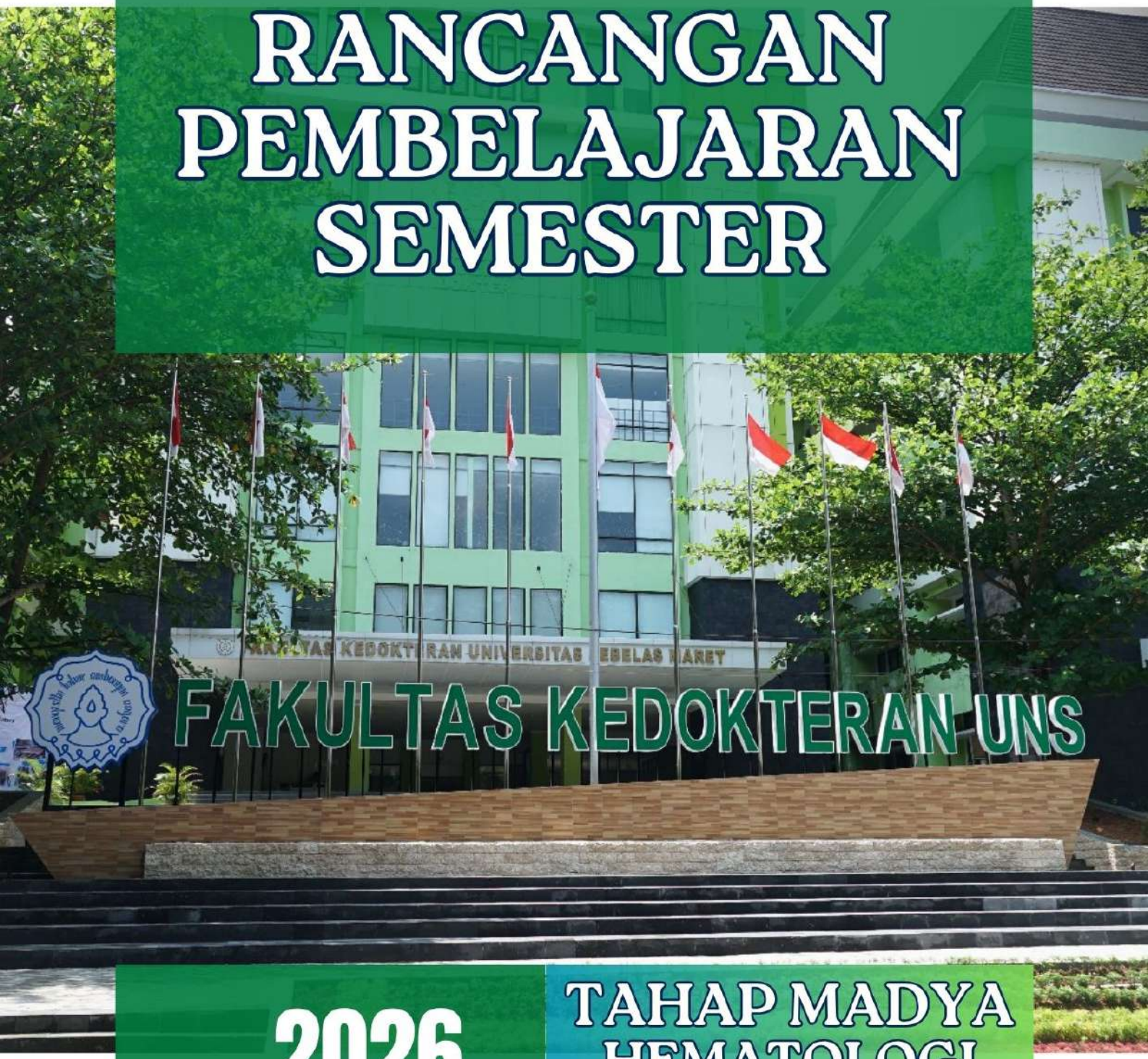

2026

TAHAP MADYA
HEMATOLOGI
ONKOLOGI

PROGRAM STUDI
ILMU KESEHATAN ANAK

LAMPIRAN

RANCANGAN PEMBELAJARAN SEMESTER

TAHAP MADYA HEMATOLOGI ONKOLOGI

TAHUN 2026

LEMBAR PENGESAHAN

Rancangan Pembelajaran Semester Tahap Madya Program Pendidikan Dokter Spesialis Ilmu Kesehatan Anak Fakultas Kedokteran Universitas Sebelas Maret disahkan pada tanggal 30 September 2026.

Disahkan oleh, Dekan Fakultas Kedokteran UNS	Disetujui oleh, KPS PPDS IKA FK UNS
Prof. Dr. Reviono, dr., Sp.P(K) NIP. 19651030 200312 1 001	**Dr. dr. Hari Wahyu N, Sp.A, Subsp.TKPS(K), M.Kes** NIP. 19811112 201012 1 003

DAFTAR ISI

Judul	1
Lembar Pengesahan	2
Daftar Isi	3
KBIKA28 : Modul Hematologi Onkologi	4
Rancangan Tugas	27
Lampiran	34

	RENCANA PEMBELAJARAN SEMESTER (RPS) **PROGRAM STUDI ILMU KESEHATAN ANAK** **FAKULTAS KEDOKTERAN** **UNIVERSITAS SEBELAS MARET**			
Identitas Mata Kuliah		Identitas dan Validasi	Nama	Tanda Tangan
Kode Mata Kuliah	: KBIKA28	Dosen Pengembang RPS	: Dr. dr. Muhammad Riza, Sp.A, Subps.HO(K), M.Kes dr. Septin Widiretnani, Sp.A, Subps.HO(K), M.Kes dr. Irfan Dzakir Nugroho, Sp.A, Subps.HO(K), M.Biomed	
Nama Mata Kuliah	: Hematologi Onkologi			
Bobot Mata Kuliah (sks)	: 3 SKS	Koord. Kelompok Mata Kuliah	: dr. Septin Widiretnani, Sp.A, Subps.HO(K), M.Kes	
Semester	: 4	Kepala Program Studi	: Dr. dr. Hari Wahyu N, Sp.A, Subsp.TKPS(K), M.Kes	
Bobot Mata Kuliah (SKS)	: -			
a. Bobot tatap muka	:			
b. Bobot Praktikum	:			
c. Bobot praktek lapangan	:			
d. Bobot Simulasi	:			
Mata Kuliah Prasyarat	: Modul Non Infeksi Junior			
Tanggal dibuat	: 30 September 2026	Perbaikan ke : 0		Tanggal Edit : 30 September 2026

Capaian Pembelajaran Lulusan (CPL) / Learning Outcome (LO) yang dibebankan pada Mata Kuliah	
Kode CPL /LO	**Unsur CPL /LO**
CP	1. Komunikasi Efektif 2. Keterampilan klinis

	3. Mempergunakan landasan ilmiah ilmu kedokteran dalam praktek 4. Diagnosis, pengelolaan, pencegahan, dan keselamatan pasien 5. Belajar sepanjang hayat dan pengelolaan informasi 6. Pengembangan profesi, kepribadian dan medikolegal 7. Konteks sosial, Kemasyarakatan dan manajemen pelayanan kesehatan 8. Pertimbangan moral, etika dan profesionalisme 9. Pemecahan masalah dan riset
Capaian Pembelajaran Mata Kuliah (CPMK)	1. Menjelaskan bermacam-macam agen yang dapat mempengaruhi system, komponen, darah dan kegansan pada tubuh manusia 2. Menjelaskan asal agen (eksogen atau endogen) 3. Menjelaskan penyakit-penyakit yang berhubungan dengan kondisi tertentu 4. Menjelaskan patofisiologi dan pathogenesis penyakit mulai dari masuknya awal hingga munculnya gejala klinis pada organ target. 5. Menjelaskan komplikasi yang dapat terjadi oleh karena penyakit berjalan lanjut 6. Menjelaskan prognosis penyakit 7. Menjelaskan cara-cara penegakan diagnosis penyakit melalui penegakan diagnosis penyakit melalui pengenalan gejala klinik, pemeriksaan penunjang (laboratorium, radiologis, sitopatologi dll) 8. Menjelaskan penatalaksanaan penyakit (cara pencegahan, pengobatan, perawatan dan rehabilitasi) 9. Menentukan prosedur klinis penunjang diagnosis penyakit : biopsy, radiologis 10. Menentukan pemeriksaan laboratorium penunjang diagnosis : mikrobiologis dan parasitologis (mikroskopis dan kultus), kimia klinik, *darah, urin, tinja) 11. Melakukan prosedur keterampilan klinis untuk diagnosis penyakit 12. Merancang tindakan preventif penyakit dengan mempertimbangkan faktor pencetus 13. Menjelaskan cara pencegahan komplikasi penyakit

	14. Menjelaskan obat dan penggunaannya 15. Menyusun data dari symptom pemeriksaan fisik, prosedur klinis dan pemeriksaan laboratorium untuk mengambil kesimpulan suatu diagnosis penyaki 16. Menggunakan teknologi informasi untuk mencari informasi terkini mengenai penyakit-penyakit 17. Mamahami tatalaksana kesehatan remaja di bidang hemato onkologi
Bahan Kajian Keilmuan (Subject Matters)	- Bermacam-macam agen yang dapat mempengaruhi system, komponen, darah dan kegansan pada tubuh manusia - Asal agen (eksogen atau endogen) - Penyakit-penyakit yang berhubungan dengan kondisi tertentu - Patofisiologi dan pathogenesis - Komplikasi yang dapat terjadi oleh karena penyakit berjalan lanjut - Prognosis penyakit - Cara-cara penegakan diagnosis penyakit melalui penegakan diagnosis penyakit melalui pengenalan gejala klinik, pemeriksaan penunjang (laboratorium, radiologis, sitopatologi dll) - Penatalaksanaan penyakit - Prosedur klinis penunjang diagnosis penyakit : biopsy, radiologis - Pemeriksaan laboratorium penunjang diagnosis : mikrobiologis dan parasitologis (mikroskopis dan kultus), kimia klinik, *darah, urin, tinja) - Prosedur keterampilan klinis untuk diagnosis penyakit - Merancang tindakan preventif penyakit dengan mempertimbangkan faktor pencetus - Cara pencegahan komplikasi penyakit - Obat dan penggunaannya - Menyusun data dari symptom pemeriksaan fisik, prosedur klinis dan pemeriksaan laboratorium untuk mengambil kesimpulan suatu diagnosis penyakit

	- Teknologi informasi untuk mencari informasi terkini mengenai penyakit-penyakit
Deskripsi Mata Kuliah	: Setelah mahasiswa melalui modul mahasiswa mampu menjelaskan: suatu ilmu yang mempelajari gangguan, diagnosis, pengobatan, dan pencegahan penyakit yang menyerang darah serta komponen-komponennya. Meliputi sel darah, protein darah, hemoglobin, trombosit, dan pembuluh darah, serta organ yang memproduksi darah, yaitu sumsum tulang dan limpa Onkologi adalah suatu ilmu yang berkenaan dengan penyakit keganasan baik tumor maupun kanker, mulai dari pemeriksaan, penegakan diagnosis serta penatalaksanaan secara menyeluruh.
Basis Penilaian	a. Aktvitas Partisipatif (Case Method) = 0%
	b. Hasil Proyek (Team Based Project) = 0%
	c. Tugas = 0%
	d. Quis = 0%
	e. UTS = 0%
	f. UAS = 0%
Daftar Referensi	**Buku Ajar :** 1. Buku Ajar Hematologi dan onkologi IDAI 2. Clinical hematology Winstrobe 3. Hematology of infancy and childhood Nathan, Oski, Saunders, London. 4. Clinical pediatric oncology. Sutaw et al. 5. Clinical pracrice of blood trapfusion Petz-Swisher, Chruchill, Livingstobe, Ney York. 6. Pediatric hematology, John Li lleyman 7. Manual of pediatric hematology and oncology lanzkowsky.

	Jurnal 1. American Journal of Hematology 2. British Journal of Hematology 3. Journal of Hematology and Oncology 4. Dewi Sitoresmi Ayuningtyas, Sri Martuti, Muhammad Riza, Lung Ultrasonography for the Diagnosis of Pleural Effusion in Children, Journal of Maternal and Child Health (2021), 06(02): 176-182 Masters Program in Public Health, Universitas Sebelas Maret 5. Kurniawan Adi Putranto, Harsono Salimo, Muhammad Riza, Perbedaan Kualitas Hidup pada Remaja Talasemia Mayor dengan Gizi Kurang dan Gizi Baik menggunakan Instrumen PedsQL, Sari Pediatri, Vol. 23, No. 3, Oktober 2021 6. Ismi Ratnasari, Fadhilah Tia Nur, Muhammad Riza, Rasio Neutrofil Limfosit untuk Membedakan Meningitis Bakterial dan Viral pada Anak, Sari Pediatri, Vol. 23, No. 4, Desember 2021 7. Dhimas Naufal, Muhammad Riza, Yulidar Hafidh, Comparison of effect of Prophylaxis Therapy and On Demand Therapy on Joint Bleeding Episodes in Children With Hemophilia in Moewardi Hospital, Surakarta, Asia Pacific Journal of Paediatri Child Health, Volume 4, Apr - Jun 2021 8. Dewinda Candrarukmi, Annang Giri Moelyo, Muhammad Riza, Glycated Albumin as Marker for Early Hyperglycemia Detection in Adolescent with β Thalassemia Major, The Indonesian Biomedical Journal, Vol 13, No. 3 (2021) 9. Septin Widiretnani, Cegah Dampak Fatal, Tangani Thalasemia Sejak Dini, Buletin Edukasi Ilmu Kesehatan Anak FK UNS-RS Dr Moewardi Edisi : April-Juni 2021 10. Irfan Dzakir N, Kenali Jenis Kanker yang sering menyerang pada anak, Buletin Edukasi Ilmu Kesehatan Anak FK UNS-RS Dr Moewardi Edisi : Januari - Maret 2022 11. Dini Safitri Zahara, Muhammad Riza, Hari Wahyu Nugroho, The Profile of Physical Activity in Children Surviving Acute Lymphoblastic Leukemia based on the Global Physical Activity Questionnaire in Surakarta, Journal of Maternal and Child Health (2022), 07(02): 231-237

	12. Hendra Wardhana, Muhammad Riza, Husnia Auliyatul Umma, Differences Levels of Sodium, Potassium, Calcium, and Magnesium Before and After Cisplatin Administration in Child with Osteosarcoma, Journal of Maternal and Child Health (2022), 07(05): 609-617 13. Irizki Tisna Setiowati, Hari Wahyu Nugroho, Septin Widiretnani, Hubungan pH Feses sebagai Prediktor Disbiosis Mikrobiota Usus dengan Stunting pada Batita, Sari Pediatri, Vol. 24, No. 4, Desember 2022 14. Soebhita Hema Kumala, Septin Widiretnani, Annang Giri Moelyo, The Relationship between Triceps Skinfold Thickness and Age of Menarche Adolescent Girls in Surakarta City Junior High School, SMART MEDICAL JOURNAL (2022) Vol. 5 No. 3. eISSN : 2621-0916 15. Arie Falah, Septin Widiretnani, Husnia Auliyatul Umma, Pengaruh Toksisitas Hematologi Fase Konsolidasi Terhadap Kesintasan Pasien Leukemia Limfoblastik Akut di Rumah Sakit Umum Daerah Dr. Moewardi Surakarta, Sari Pediatri, Vol. 24, No. 5, Februari 2023 16. Mega Nur Purbo Sejati, Fadhilah Tia Nur, Septin Widiretnani, Perbedaan Fungsi Kognitif pada Pasien Anak dengan Epilepsi yang Mendapatkan Monoterapi dan Politerapi di Rumah Sakit Umum Daerah Moewardi Surakarta, Sari Pediatri, Vol. 25, No. 1, Juni 2023 17. Restu Triwulandani Tolibin, Septin Widiretnani, Annang Giri Moelyo, Cortisol levels associated with mortality in children with critical illness: a systematic review, Paediatrica Indonesiana, Vol. 63 No. 6, November 2023 18. Fadhila Rahma Leilani, Ismiranti Andarini, Irfan Dzakir Nugroho, Hubungan Indeks Massa Tubuh dengan Tingkat Kontrol Asma pada Pasien Asma Anak di RSUD Dr. Moewardi Surakarta, Plexus Medical Journal, Vol 2 (3) 2023: 100 -108 19. Qeis Ramadhan, Muhammad Riza, Diah Lintang Kawuryan, Neutrofil Limfosit Rasio sebagai Prognosis Kelangsungan Hidup Anak dengan Osteosarkoma, Sari Pediatri, Vol. 26, No. 1, Juni 2024 20. Muhammad Riza, Harsono Salimo, Brian Wasita, Mujaddid Idulhaq, Rhyan Darma Saputra, Vitri Widyaningsih, Soestrisno, Fairuz Zahidah, Janur Wayanshakty, Survival and prognostic factors in pediatric osteosarcoma: A 5-year single-center experience in Central Java, Indonesia, Paediatrica Indonesiana, Vol. 64, No. 1, January 2024 21. Muhammad Riza, Harsono Salimo, Brian Wasita, Vitri Widyaningsih, Bambang Purwanto, Pamudji Utomo, Soestrisno, Fikar Arsyad Hakim, Fairuz Zahidah, Janur Wayanshakty, Interleukin-17 expression is associated with survival in pediatric osteosarcoma, Bali Medical Journal (Bali MedJ) 2024, Volume 13, Number 1: 270-277

	22. Dinda Salsabila Fajaria, Septin Widiretnani, Ismiranti Andarini, Hubungan Penggunaan Prednison dan Deksametason dengan Indeks Massa Tubuh Anak Penderita Leukemia Limfoblastik Akut Kemoterapi Fase Induksi di RSUD Dr. Moewardi, Plexus Medical Journal**,** Vol. 3 No. 6 (2024): Desember 23. Nadela Dewi Bahari, Pridania Vidya, Muhammad Riza, Hubungan Status Gizi dengan Demam Neutropenia pada Anak dengan Leukemia Limfoblastik Akut, Plexus Medical Journal, Vol 3 (6) 2024: 271 – 277 24. Deta Putrimingtyas, Pridania Vidya, Muhammad Riza, Korelasi Absolute Neutrophil Count Selama Kemoterapi dengan Kualitas Hidup pada Anak dengan Leukemia Limfoblastik Akut, Sari Pediatri, Vol. 26, No. 6, April 2025 25. Rachma Dinar Okfiani, Septin Widiretnani, Ismiranti Andarini, Dampak Status Gizi Awal terhadap Keberhasilan Kemoterapi Fase Induksi pada Anak dengan Leukemia Limfoblastik Akut di Rumah Sakit Umum Daerah Dr. Moewardi Surakarta, Sari Pediatri, Vol. 26, No. 5, Februari 2025 26. Yunita Desy Wulansari, Harsono Salimo, Muhammad Riza, Hubungan Adiksi Gawai dan Aktivitas Fisik dengan Masalah Psikososial pada Remaja, Sari Pediatri, Vol. 28, No. 1, Juni 2026 27. Lima Halimah, Fadhilah Tia Nur, Muhammad Riza, Hubungan Gangguan Tidur dan Frekuensi Kejang dengan Kualitas Hidup pada Anak Epilepsi, Sari Pediatri, Vol. 28, No. 1, Juni 2026 28. Dwi Hidayah, Abdul Aziz, Septin Widiretnani, Pemberian Melatonin Terhadap Mean Platelet Volume, Red-Cell Distribution Width, dan Rasio Immatur Total pada Bayi Kurang Bulan dengan Sepsis Neonatorum di Rumah Sakit Dr. Moewardi, Sari Pediatri, Vol. 28, No. 2, Agustus 2026 29. Abdul Aziz, Dwi Hidayah, Septin Widiretnani, Red-cell distribution width and immature to total ratio as predictors of sepsis mortality in preterm neonates, Paediatrica Indonesiana, Vol. 65, No. 6, December 2025 30. Azizah Chairiani, Muhammad Riza, Bagus Artiko, Factors influencing NT-proBNP levels in pediatric patients with thalassemia major, Paediatrica Indonesiana, Vol. 66, No. 3, May 2026 31. Glory Margaretha, Muhammad Riza, Bagus Artiko, Ukuran Defek dan Panjang Total Septum Atrium dalam Pengambilan Keputusan Ukuran Device ASD Closure di RSUD Dr. Moewardi Tahun 2021–2023, Plexus Medical Journal, Vol 4 (5) 2025: 180-189

	32. Annang Giri Moelyo, David Anggara Putra, Irfan Dzakir Nugroho, Pitra Sekarhandini, Hanum Ferdian, Hari Wahyu Nugroho, Exploring pediatric residents' perspectives on effective communication: a qualitative study, Paediatrica Indonesiana, Vol. 66, No. 4, July 2026 33. Annisya Fitria, Andhika Trisna Putra, Irfan Dzakir Nugroho, Association Between Hypertension in Pregnancy and Neonatal Head Circumference at Dr. Moewardi Hospital, Surakarta, Central Java, Indonesia, Journal of Maternal and Child Health, Vol. 11 No. 3 (2026) 34. Asti Pramita Sari, David Anggara Putra, Septin Widiretnani, Risk Factors for Prolonged Hospitalization in Children with Acute Lymphoblastic Leukemia and Pneumonia, Journal of Maternal and Child Health (2026), 11(03): 185-199, Master's Program in Public Health, Universitas Sebelas Maret

Tahap	Kemampuan akhir/ Sub-CPMK (Kode CPL)	Materi Pokok	Referensi	Metode Pembelajaran		Waktu	Pengalaman Belajar	Penilaian*			
				Luring	Daring			Basis Penilaian	Teknik Penilaian	Indikator /kode CPL	Teknik penilaian /bobot
1	2	3	4	5	6	7	8	9	10	11	12
Madya	1. Menjelaskan bermacam-macam agen yang dapat mempengaruhi system, komponen, darah dan kegansan pada tubuh manusia. 2. Menjelaskan asal agen (eksogen atau endogen) 3. Menjelaskan penyakit-penyakit yang berhubungan dengan kondisi tertentu 4. Menjelaskan patofisiologi dan	1. Anemia defisiensi besi 2. Metabolisme zat besi 3. Etiologi dan epidemiologi anemia defisiensi besi 4. Diagnosis anemia defisinsi besi berdasarkan klinis dan laboratories 5. Tata laksana anemia defisiensi besi 6. Komplikasi anemia defisiensi besi	Buku Ajar - Buku Ajar Hematologi dan onkologi IDAI - Clinical hematology Winstrobe - Hematology of infancy and childhood Nathan, Oski, Saunders, London. - Clinical pediatric	Refleksi kasus, *Bed side teaching*, Praktek pengelolaan pasien, Tugas jaga, WBPA (Mini CEX/ DOPS/CbD, OSCE	Kuliah, Presentasi Kasus, Diskusi Kasus	● Refleksi kasus:1 kasus x 5 hari x 3 minggu ● *Bed side teaching:* 3 pasien x 5 hari x 3 minggu ● Praktek pengelolaan pasien: 4 pasien x 5 hari x 4 minggu ● Tugas jaga: 4 x 1 bulan	Kuliah interaktif, Diskusi Kasus, Pelatihan keprofesian	Diskusi Kasus Ujian Tertulis	Diskusi Kasus Ujian Tertulis	PLO1 PLO2 PLO3 PLO4 PLO5 PLO6 PLO7 PLO8 PLO9	Ujian 40% WBPA (Mini CEX, CbD, DOPS) 30%, Sikap 30%, Logbook

	pathogenesis penyakit mulai dari masuknya awal hingga munculnya gejala klinis pada organ target. 5. Menjelaskan komplikasi yang dapat terjadi oleh karena penyakit berjalan lanjut 6. Menjelaskan prognosis penyakit 7. Menjelaskan cara-cara penegakan diagnosis penyakit melalui penegakan diagnosis penyakit melalui pengenalan gejala klinik, pemeriksaan penunjang	7. Dampak social 8. Anemia defisiensi asam folat dan vitamin B12 9. Matabolisme asam folat dan vitamin B12 10. Etiologi dan epidemiologi di masyarakat 11. Diagnosis anemia megaloblastic secara rinci 12. Tatalaksana anemia megaloblastic 13. Anemia hemolitik autoimun 14. Etiologi anemia hemolitik autoimun	oncology. Sutaw et al. - Clinical pracrice of blood trapfusion Petz-Swisher, Chruchill, Livingstobe, Ney York. - Pediatric hematology, John Li lleyman - Manual of pediatric hematology and oncology lanzkowsky.								

	(laboratorium, radiologis, sitopatologi dll) 8. Menjelaskan penatalaksanaan penyakit (cara pencegahan, pengobatan, perawatan dan rehabilitasi) 9. Menentukan prosedur klinis penunjang diagnosis penyakit : biopsy, radiologis 10. Menentukan pemeriksaan laboratorium penunjang diagnosis : mikrobiologis dan parasitologis (mikroskopis dan	15. Patofisiologi terjadinya hemolysis 16. Dampak hemolysis pada eritropoesis dan system biliaris 17. Diagnosis anemia hemolitik autoimun 18. Tata laksana dan rujukan penderita anemia hemolitik autoimun 19. Penyakit hemolitik pada bayi baru lahir 20. Etiologi dan epidemiologi penyakit hemoliti pada bayi baru lahir	**Jurnal** ● American Journal of Hematology ● British Journal of Hematology ● Journal of Hematology and Oncology								

	kultus), kimia klinik, *darah, urin, tinja) 11. Melakukan prosedur keterampilan klinis untuk diagnosis penyakit 12. Merancang tindakan preventif penyakit dengan mempertimbangkan faktor pencetus 13. Menjelaskan cara pencegahan komplikasi penyakit 14. Menjelaskan obat dan penggunaannya 15. Menyusun data dari symptom	21. Patofisiologis dan terjadinya hemolysis 22. Diagnosis (termasuk serologi antenatal dan anamnesis secara rinci) 23. Terapi hyperbilirubinemia 24. Tranfusi tukar 25. Dampak individual dan social kernicterus 26. Efek dari berbagai cara terapi hyperbilirubinemia. 27. Definisi G6PD 28. Epidemiologi									

	pemeriksaan fisik, prosedur klinis dan pemeriksaan laboratorium untuk mengambil kesimpulan suatu diagnosis penyakit 16. Menggunakan teknologi informasi untuk mencari informasi terkini mengenai penyakit-penyakit 17. Mamahami tatalaksana kesehatan remaja di bidang hemato onkologi	29. Patofisiologi terjadinya hemolysis 30. Diagnosis 31. Nasihat pencegahan terjadinya hemolysis pada penderita 32. Konsukasi genetic 33. Anemia pasca-perdarahan 34. Definisi 35. Etiologi perdaraha pada berbagai penyakit 36. Diagnosis 37. Tata laksana anemia pasca-perdarahan (termasuk komplikasi syok)									

		38. Anemia aplastic 39. Etiologi anemia aplastic 40. Patofisiologis 41. Diagnosis anamnesis secara rinci 42. Talasemia 43. Patogensosi talasemia alfa dan beta 44. Pewarsan talasemia alfa dan beta 45. Epidemiologi talasemia 46. Diagnosis 47. Tata laksana penderita talasemia beta									

		48. Hemosiderosis dan hemokormatosis 49. Tata laksana hemosiderosis 50. Indikasi splenektomi 51. Komplikasi penderita talasemia beta mayor 52. Indikasi transplantasi sumsum tulang 53. Dampak biopsikofisikososial 54. Konsukasi genetika 55. Pengendalian talasemia beta									

		56. Hemoglobinopati lain 57. Macam-macam hemoglobinopati 58. Penurunan penyakit talasemia HbE secara genetic 59. Diagnosis talasemia HbE 60. thrombocytopenic purpura (ITP) 61. Definisi ITP akut dan kronis 62. Etiologi 63. Patogenesis 64. Diagnosis 65. Tata laksana 66. Komplikasi dan tata laksananya 67. Indikasi splenektomi									

		68. Amegakaryocytic thrombopenic purpura (ATP) 69. Definisi 70. Diagnosis 71. Tata laksana 72. Trombopatia 73. Definisi 74. Perbedaan trombopatia bawaan dengan yang didapat 75. Jenis-jenis trombopatia bawaan 76. Jenis-jenis trombopatia didapat 77. Diagnosis trombopatia 78. Penetapan rujukan									

		79. Hemofilia 80. Etiologi dan epidemiologi 81. Diagnosis 82. Tata laksana 83. Persiapan pasien yang memerlukan tindakan operasi 84. Pengobatan rumatan 85. Indikasi rujukan 86. Konsukasi genetic 87. Dampak psikososial 88. Penyakit Von Willebrand 89. Etiologi dan epidemiologi 90. Diagnosis berdasarkan gejala klinis dan hasil laboratorium									

		91. Tata laksana 92. Persiapan penderita yang memerlukan operasi 93. Indikasi rujukan 94. Konsukasi genetic 95. Dampak psikososial 96. Defisiensi vitamin K 97. Etiologi 98. Patogenesis perdarahan akibat defisiensi vitamin K 99. Diagnosis berdasar gejala klinis dan hasil laboratorium 100. Komplikasi									

		101. Efek samping pengobatan 102. Kelainan pembuluh darah 103. Jenis-jenis kelainan pembuluh darah 104. Diagnosis 105. Tata laksana 106. Leukemia 107. Definisi 108. Etiologi dan epidemiologi 109. Patogenesis gejala gejala leukemia 110. Klasifikasi leukemia 111. Diagnosis 112. Pengobatan penunjang suportif 113. Rujukan									

		114. Jenis-jenis regimen pengobatan leukemia 115. Pengobatan atas petunjuk rujukan 116. Komplikasi dan pengobatan 117. Konsultasi dampak 118. Preparat apus darah tepi leukemia 119. Aspirasi sumsum tulang 120. Tumor ganas padat 121. Jenis tumor ganas padat 122. Epidemiologi 123. Diagnosis berdasar gejala									

		klinis dan laboratorium 124. Rujukan pada saat yang tepat 125. Kerjasama dengan disiplin ilmu lain yang terkait 126. Penyuluhan masalah penyakit kepada orangtua 127. Transplantasi sumsum tulang 128. Indikasi 129. Rujukan atas petunjuk konsultasi 130. Tranfusi darah 131. Indikasi tranfusi darah									

		132. Penetapan dosis dan macam tranfusi darah 133. Tatalaksana tranfusi darah yang tepat. 134. Pencegahan dan penanganan terhadap penyakit yang timbul									

	RANCANGAN TUGAS **PROGRAM STUDI ILMU KESEHATAN ANAK** **FAKULTAS KEDOKTERAN** **UNIVERSITAS SEBELAS MARET**				
Identitas Mata Kuliah					
Kode Mata Kuliah	**:**	**KBIKA28**	**Bentuk Tugas**	**:**	**Refleksi kasus, Bed Side Teaching, Praktek Pengelolaan Pasien, Tugas Jaga, WBPA (Minicex,CbD, DOPS), Ujian**
Nama Mata Kuliah	**:**	**Hematologi Onkologi Madya**	**Waktu/Lama Pengerjaan**	**:**	**4 Minggu**
Bobot Mata Kuliah (sks)	**:**	**3 SKS**	**Judul Tugas**	**:**	**Hematologi Onkologi Madya**
Semester	**:**	**4**	**Dosen Pengampu**	**:**	**Dr. dr. Muhammad Riza, Sp.A, Subps.HO(K), M.Kes** **dr. Septin Widiretnani, Sp.A, Subps.HO(K), M.Kes** **dr. Irfan Dzakir Nugroho, Sp.A, Subps.HO(K), M.Biomed**
CPMK	:	1. Mahasiswa mampu menjelaskan bermacam-macam agen yang dapat mempengaruhi system, komponen, darah dan kegansan pada tubuh manusia 2. Mahasiswa mampu menjelaskan asal agen (eksogen atau endogen) 3. Mahasiswa mampu menjelaskan penyakit-penyakit yang berhubungan dengan kondisi tertentu 4. Mahasiswa mampu menjelaskan patofisiologi dan pathogenesis penyakit mulai dari masuknya awal hingga munculnya gejala klinis pada organ target. 5. Mahasiswa mampu menjelaskan komplikasi yang dapat terjadi oleh karena penyakit berjalan lanjut 6. Mahasiswa mampu menjelaskan prognosis penyakit			

		7. Mahasiswa mampu menjelaskan cara-cara penegakan diagnosis penyakit melalui penegakan diagnosis penyakit melalui pengenalan gejala klinik, pemeriksaan penunjang (laboratorium, radiologis, sitopatologi dll) 8. Mahasiswa mampu menjelaskan penatalaksanaan penyakit (cara pencegahan, pengobatan, perawatan dan rehabilitasi) 9. Mahasiswa mampu menentukan prosedur klinis penunjang diagnosis penyakit : biopsy, radiologis 10. Mahasiswa mampu menentukan pemeriksaan laboratorium penunjang diagnosis : mikrobiologis dan parasitologis (mikroskopis dan kultus), kimia klinik, *darah, urin, tinja) 11. Mahasiswa mampu melakukan prosedur keterampilan klinis untuk diagnosis penyakit 12. Mahasiswa mampu merancang tindakan preventif penyakit dengan mempertimbangkan faktor pencetus 13. Mahasiswa mampu menjelaskan cara pencegahan komplikasi penyakit 14. Mahasiswa mampu menjelaskan obat dan penggunaannya 15. Mahasiswa mampu menyusun data dari symptom pemeriksaan fisik, prosedur klinis dan pemeriksaan laboratorium untuk mengambil kesimpulan suatu diagnosis penyakit 16. Mahasiswa mampu menggunakan teknologi informasi untuk mencari informasi terkini mengenai penyakit-penyakit 17. Mahasiswa mampu memahami tatalaksana kesehatan remaja di bidang hemato onkologi
Sub CPMK	:	1. Menjelaskan bermacam-macam agen yang dapat mempengaruhi system, komponen, darah dan kegansan pada tubuh manusia. 2. Menjelaskan asal agen (eksogen atau endogen) 3. Menjelaskan penyakit-penyakit yang berhubungan dengan kondisi tertentu 4. Menjelaskan patofisiologi dan pathogenesis penyakit mulai dari masuknya awal hingga munculnya gejala klinis pada organ target. 5. Menjelaskan komplikasi yang dapat terjadi oleh karena penyakit berjalan lanjut 6. Menjelaskan prognosis penyakit

		7. Menjelaskan cara-cara penegakan diagnosis penyakit melalui penegakan diagnosis penyakit melalui pengenalan gejala klinik, pemeriksaan penunjang (laboratorium, radiologis, sitopatologi dll) 8. Menjelaskan penatalaksanaan penyakit (cara pencegahan, pengobatan, perawatan dan rehabilitasi) 9. Menentukan prosedur klinis penunjang diagnosis penyakit : biopsy, radiologis 10. Menentukan pemeriksaan laboratorium penunjang diagnosis : mikrobiologis dan parasitologis (mikroskopis dan kultus), kimia klinik, *darah, urin, tinja) 11. Melakukan prosedur keterampilan klinis untuk diagnosis penyakit 12. Merancang tindakan preventif penyakit dengan mempertimbangkan faktor pencetus 13. Menjelaskan cara pencegahan komplikasi penyakit 14. Menjelaskan obat dan penggunaannya 15. Menyusun data dari symptom pemeriksaan fisik, prosedur klinis dan pemeriksaan laboratorium untuk mengambil kesimpulan suatu diagnosis penyakit 16. Menggunakan teknologi informasi untuk mencari informasi terkini mengenai penyakit-penyakit 17. Mamahami tatalaksana kesehatan remaja di bidang hemato onkologi
Deskripsi Tugas	:	Mahasiswa mendapatkan kasus yang mencakup ranah keilmuan dan profesi yang meliputi gangguan, diagnosis, pengobatan, dan pencegahan penyakit yang menyerang darah serta komponen-komponennya. Meliputi sel darah, protein darah, hemoglobin, trombosit, dan pembuluh darah, serta organ yang memproduksi darah, yaitu sumsum tulang dan limpa dan penyakit keganasan baik tumor maupun kanker, mulai dari pemeriksaan, penegakan diagnosis serta penatalaksanaan secara menyeluruh.
Metode Pengerjaan Tugas	:	1. Refleksi kasus : 1 kasus x 5 hari x 3 minggu 2. Bed Side Teaching : 3 pasien x 5 hari x 3 minggu

		3. Praktek Pengelolaan Pasien : 4 pasien x 5 hari x 4 minggu 4. Tugas Jaga : 4 x 1 bulan 5. WBPA (Mini Cex, CbD, DOPS) 6. Pembahasan Jurnal 7. Ujian
Bentuk dan Format Luaran	:	Bentuk Luaran: Laporan Refleksi Kasus Format Luaran: 1. Skenario Kasus 2. Learning Objective 3. Hasil Diskusi
Indikator, Kriteria, Bobot Penilaian	:	**Rubrik Penilaian Diskusi (20%)**

RUBRIK PENILAIAN
PRODI ILMU KESEHATAN ANAK
FAKULTAS KEDOKTERAN UNIVERSITAS SEBELAS MARET
SURAKARTA/RSUD Dr. MOEWARDI

Nama Mahasiswa :
Tahap :
Stase :

No	KRITERIA PENILAIAN		
	Capaian Pembelajaran Lulusan (CPL)	**Capaian Pembelajaran Keterampilan Umum**	**Capaian Pembelajaran Sikap**
	1. Komunikasi Efektif 2. Keterampilan klinis 3. Mempergunakan landasan ilmiah ilmu kedokteran dalam praktek 4. Diagnosis, pengelolaan, pencegahan, dan keselamatan pasien 5. Belajar sepanjang hayat dan pengelolaan informasi 6. Pengembangan profesi, kepribadian dan medikolegal 7. Konteks sosial, Kemasyarakatan dan manajemen pelayanan kesehatan 8. Pertimbangan moral, etika dan profesionalisme 9. Pemecahan masalah dan riset	1. Mampu menerapkan pemikiran logis, kritis, sistematis, dan inovatif dalam konteks pengembangan atau implementasi ilmu pengetahuan dan teknologi yang memperhatikan dan menerapkan nilai humaniora yang sesuai dengan bidang keahliannya 2. Mampu menunjukkan kinerja mandiri, bermutu, dan terukur 3. Mampu mengkaji implikasi pengembangan atau implementasi ilmu pengetahuan dan teknologi yang memperhatikan dan menerapkan nilai humaniora sesuai dengan keahliannya berdasarkan kaidah, tata cara dan etika ilmiah dalam rangka menghasilkan solusi, gagasan, desain atau kritik seni 4. Mampu menyusun deskripsi saintifik hasil kajian tersebut di atas dalam bentuk skripsi atau laporan tugas akhir, dan mengunggahnya dalam laman perguruan tinggi 5. Mampu mengambil keputusan secara tepat dalam konteks penyelesaian masalah di bidang keahliannya, berdasarkan hasil analisis informasi dan data 6. Mampu memelihara dan mengembangkan jaringan kerja dengan pembimbing, kolega, sejawat baik di dalam maupun di luar lembaganya 7. Mampu bertanggung jawab atas pencapaian hasil kerja	1. Bertakwa kepada Tuhan Yang Maha Esa dan mampu menunjukkan sikap religius 2. Menjunjung tinggi nilai kemanusiaan dalam menjalankan tugas berdasarkan agama, moral, dan etika 3. Berkontribusi dalam peningkatan mutu kehidupan bermasyarakat, berbangsa, bernegara, dan kemajuan peradaban berdasarkan Pancasila 4. Berperan sebagai warga negara yang bangga dan cinta tanah air, memiliki nasionalisme serta rasa tanggungjawab pada negara dan bangsa 5. Menghargai keanekaragaman budaya, pandangan, agama, dan kepercayaan, serta pendapat atau temuan orisinal orang lain 6. Bekerja sama dan memiliki kepekaan sosial serta kepedulian terhadap masyarakat dan lingkungan 7. Taat hukum dan disiplin dalam kehidupan bermasyarakat dan bernegara 8. Menginternalisasi nilai, norma, dan etika akademik 9. Menunjukkan sikap bertanggungjawab atas pekerjaan di bidang keahliannya secara mandiri 10. Menginternalisasi semangat kemandirian, kejuangan, dan kewirausahaan

		kelompok dan melakukan supervisi serta evaluasi terhadap penyelesaian pekerjaan yang ditugaskan kepada pekerja yang berada di bawah tanggung jawabnya 8. Mampu melakukan proses evaluasi diri terhadap kelompok kerja yang berada dibawah tanggung jawabnya, dan mampu mengelola pembelajaran secara mandiri 9. Mampu mendokumentasikan, menyimpan, mengamankan, dan menemukan kembali data untuk menjamin kesahihan dan mencegah plagiasi	11. Bersikap dan berperilaku yang berkeTuhanan dalam praktik kedokteran 12. Bersikap dan berbudaya menolong 13. Mampu bersikap dengan menyadari keterbatasan, mengatasi masalah personal,dan mengembangkan diri dalam praktik kedokteran 14. Memanfaatkan keterampilan pengelolaan informasi kesehatan untuk dapat belajar sepanjang hayat

No	Kriteria Penilaian	Bobot	Nilai 0	Nilai 1	Nilai 2	Nilai 3	Nilai 4
1	Ujian	40%	Tidak memenuhi CPL sama sekali	Memenuhi CPL ≤ 3	Memenuhi CPL 3-4	Memenuhi CPL 5-7	Memenuhi CPL 7-9
2	WBPA (Workplace Based Assessment) Mini CEX, CbD, DOPS	30%	Tidak memenuhi CPL sama sekali	Memenuhi CPL ≤ 3	Memenuhi CPL 3-4	Memenuhi CPL 5-7	Memenuhi CPL 7-9
3	Sikap	30%	Tidak memenuhi CPL sama sekali	Memenuhi CPL ≤ 4	Memenuhi CPL 4-6	Memenuhi CPL 7-9	Memenuhi CPL 10-14
TOTAL							

Surakarta,

Pelapor,

Jabatan :

Waktu Pelaksanaan	:	4 minggu

Lain-Lain	:	-
Daftar Rujukan	:	**Buku Ajar :** 1. Buku Ajar Hematologi dan onkologi IDAI 2. Clinical hematology Winstrobe 3. Hematology of infancy and childhood Nathan, Oski, Saunders, London. 4. Clinical pediatric oncology. Sutaw et al. 5. Clinical pracrice of blood trapfusion Petz-Swisher, Chruchill, Livingstobe, Ney York. 6. Pediatric hematology, John Li lleyman 7. Manual of pediatric hematology and oncology lanzkowsky. **Jurnal** 1. American Journal of Hematology 2. British Journal of Hematology 3. Journal of Hematology and Oncology

FAKULTAS KEDOKTERAN UNIVERSITAS SEBELAS MARET

PROGRAM PENDIDIKAN DOKTER SPESIALIS I

ILMU KESEHATAN ANAK

NILAI AKHIR EVALUASI BERKALA

Nama PPDS		**Inisial**		**NoReg**	
Tahap					
Unit		**Modul**			
Periode dari tgl					

ASPEK YANG DINILAI	H A S I L
Ujian *	
WBPA (Mini CEX / CbD / DOPS) *	
Sikap *(Attitude)* **	
CATATAN KHUSUS *(ANECDOTAL RECORD)*	
…✍	
Nilai dalam angka, 1 digit di belakang koma	

K E P U T U S A N	
☐ **Lulus**	☐ **Tidak lulus**
…✍	

NO	NAMA PENILAI	JABATAN	TANDA TANGAN
1			
2			
3			

* Nilai PK satu angka, nilai batas lulus 7.0

** Nilai S : B (baik) atau TB (tidak baik)

Rentang Skor (skala 100)	Rentang Nilai (skala 5)	
	Angka	Hurup
≥85	4.00	A
80 - 84	3.70	A -
75 - 79	3.30	B +
70 - 74	3.00	B
65 - 69	2.70	C +
60 - 64	2.00	C
55 - 59	1.00	D
<55	0.00	E

Surakarta,

Pelapor,

Jabatan :

KEMENTERIAN PENDIDIKAN, KEBUDAYAAN, RISET DAN TEKNOLOGI
UNIVERSITAS SEBELAS MARET
FAKULTAS KEDOKTERAN
PROGRAM STUDI PPDS ILMU KESEHATAN ANAK
Jalan Kolonel Sutarto No. 132 Surakarta Kode Pos 57126
Telepon (0271) 633348, Fax. 633348 E-mail : ppdsika@gmail.com

FORMULIR MINI-CEX (Mini Clinical Examination)

UNTUK UJIAN KOMPETENSI KLINIK (Short Case/EN)

Nama Penilai : _____ Tanggal : _____

Nama Residen : _____

Problem pasien / Diagnosis_____

Pasien : Umur :_____ Jenis Kelamin : _____ ☐ Baru ☐ Follow-Up

☐ Rendah ☐ Sedang ☐ Tinggi

NILAI	< 50 E	50-59 D	60-69 C	70-79 B	80-100 A
1. Kemampuan Wawancara edis *(Medical Interviewing Skills)*	☐	☐	☐	☐	☐
2. Kemampuan Pemeriksaan Fisik *(Physical Examination Skills)*	☐	☐	☐	☐	☐
3. Kualitas Humanistik/Profesionalisme *(Humanistic Qualities/Professionalism)*	☐	☐	☐	☐	☐
4. Keputusan Klinis / Diagnosis *(Clinial Jugment/ Diagnosis)*	☐	☐	☐	☐	☐
5. Kemampuan Mengelola Pasien *(Management Skills)*	☐	☐	☐	☐	☐
6. Kemampuan Konseling *(Counseling Skills)*	☐	☐	☐	☐	☐
7. Organisasi / Efisiensi *(Organization / Efficiency)*	☐	☐	☐	☐	☐
8. Kompetensi Klinis Keseluruhan *(Overall Clinical Competence)*	☐	☐	☐	☐	☐

Nilai ☐

Nilai rata - rata ☐

KETERANGAN

NBL : 70

Tanda tangan penilai

(_____)

UMPAN BALIK TERHADAP KOMPETENSI KLINIK

Sudah bagus	Perlu perbaikan
Action plan yang disetujui bersama	

**Sumber dari Kolegium Ilmu Kesehatan Anak Indonesia*

KEMENTERIAN PENDIDIKAN, KEBUDAYAAN, RISET DAN TEKNOLOGI
UNIVERSITAS SEBELAS MARET
FAKULTAS KEDOKTERAN
PROGRAM STUDI PPDS ILMU KESEHATAN ANAK
Jalan Kolonel Sutarto No. 132 Surakarta Kode Pos 57126
Telepon (0271) 633348, Fax. 633348 E-mail : ppdsika@gmail.com

Pedoman Penggunaan mini-CEX (Mini Clinical Examination)
Untuk Ujian SHORT CASE/ EVALUASI NASIONAL

KETERANGAN KOMPETENSI YANG ADA DALAM MINI-CEX

1. **Kemampuan Wawancara edis *(Medical Interviewing Skills)***
   memberi salam, memperkenalkan diri, memfasilitasi pasien/ orang tua pasien agar dapat bercerita; bertanya dengan efektif agar memperoleh informasi yang akurat dan adekuat; bicar jelas, mendengar aktif, mencatat; bereaksi secara tepat terhadap sikap dan tanda-tanda non verbal lainnya.
2. **Kemampuan Pemeriksaan Fisik *(Physical Examination Skills)***
   Mengikuti urutan logik, efisien; memriksa sesuai dengan masalah; menyeimbangkan langkah skrining dan diagnostik; memberitahu pasien saat pemeriksaan; peka terhadap kenyamanan pasien dan bersikap sopan.
3. **Kualitas Humanistik/Profesionalisme *(Humanistic Qualities/Professionalism)***
   Menghargai pasien, menunjukkan empati, belas kasih, menciptakan kepercayaan; membantu agar pasien nyaman, bisa menjaga rahasia, memberi informasi, memperhatikan aspek *legal*, menyadari keterbatasan.
4. **Keputusan Klinis / Diagnosis *(Clinial Jugment/ Diagnosis)***
   Membuat diagnosis/ DD yang layak. selektif memilih pemeriksaan penunjang diagnostik yang sesuai, mempertimbangkan resiko/manfaat.
5. **Kemampuan Mengelola Pasien *(Management Skills)***
   Memilih penatalaksanaan yang rasional sesuai dengan diagnosis penyakit. Peka terhadap keadaan sosial ekonomi pasien.
6. **Kemampuan Konseling *(Counseling Skills)***
   Menjelaskan alasan/dasar pemeriksaan dan terapi kepada pasien/ orang tua pasien, memperoleh persetujuan tindak medik kalau diperlukan kepada pasien/ orang tua pasien (*Informed consent*), memberi edukasi tentang penatalaksanaan, pencegahan dan konseling lain yang terkait dengan penyakitnya.
7. **Organisasi / Efisiensi *(Organization / Efficiency)***
   Menentukan prioritas, menyesuaikan dengan waktu yang tersedia.
8. **Kompetensi Klinis Keseluruhan *(Overall Clinical Competence)***
   Menunjukkan bagaimana mencapai keputusan klinis, sintesis, peduli (*Caring*), dengan efektif dan efisien dalam menggunakan sumber yang ada, menyeimbangkan resiko dan manfaat, menyadari keterbatasan kita.

**Sumber dari Kolegium Ilmu Kesehatan Anak Indonesia*

KEMENTERIAN PENDIDIKAN, KEBUDAYAAN, RISET DAN TEKNOLOGI
UNIVERSITAS SEBELAS MARET
FAKULTAS KEDOKTERAN
PROGRAM STUDI PPDS ILMU KESEHATAN ANAK
Jalan Kolonel Sutarto No. 132 Surakarta Kode Pos 57126
Telepon (0271) 633348, Fax. 633348 E-mail : ppdsika@gmail.com

Pedoman Penggunaan *Case-Based Discussion* (*CbD*) Untuk Menilai Kompetensi Klinik Residen

CbD adalah suatu metode untuk menilai kemampuan klinik residen dalam hal pengambilan keputusan klinik, dan aplikasi/ penggunaan pengetahuan medik pasien dalam mengelola pasien. Pada *CbD*, penilai mengambil 2 catatan rekam medik pasien yang terakhir ditangani oleh residen yang akan diuji, kemudian dipilih dari salah satu rekam medik tersebut untuk dijadikan bahan diskusi dan diskusi dimulai dan difokuskan pada catatan medik yang dibuat oleh residen yang bersangkutan.
CbD mudah dilakukan secara rutin oleh supervisor yang bertugas diberbagai situasi seperti poliklinik, ruang rawat inap, maupun IRD, dan hanya memerlukan waktu 20 menit untuk dapat mengevaluasi kemampuan residen dan sekaligus memberikan unpan balik pada kasus tersebut.

Setting ruangan *CbD*: IRD, Rawat jalan, rawat inap, dan lain-lain	Penilaian *CbD* : Supervisor jaga Supervisor Sub Bagian

Paket terdiri dari 3 formulir, Bila sudah selesai melakukan *CbD*, formulir yang asli harap diserahkan kepada KPS, 1 untuk arsip sub bagian, dan 1 untuk residen yang bersangkutan. Rentang nilai terdiri dari 5 skala: kurang sekali (E), cukup (C), baik (B), baik sekali (A), dan nilai 70 dinyatakan sebagi nilai batas lulus. Bila tidak lulus, diperlukan remedial di sub bagian yang bersangkutan.

Keterangan kompetensi dalam diskusi kasus/ *case based discussion* :

1. **Penulisan/ pembuatan rekam medik (*Medical record keeping*)**
   Apakah rekam medik yang dibuat tersebut jelas, mudah dimengerti, telah ditanda-tangani dan diberi tanggal, sesuai dengan masalah yang ada, dan dibuat secara berurutan serta mudah dimengerti sehingga dapat memudahkan klinis lain yang akan mempergunakan rekam medik tersebut untuk memberikan penanganan yang sesuai dan efektif selanjutnya.
2. **Penilaian klinik (*Clinical assessment*)**
   Mampu menunjukkan penguertian tentang riwayat penyakit pasien melalui penggunaan pertanyaan yang lebih lanjut dan pemeriksaan fisik yang sesuai dengan masalah klinik, sehingga didapat diagnosis yang paling memungkinkan untuk pasien tersebut.
3. **Investigasi dan rujukan (*Investigation dan referal*)**
   Mampu menjelaskan rasionalisasi pemeriksaan penunjang dan rujukan yang diperlukan. Mampu menjelaskan mengapa pemeriksaan diagnostik tersebut diminta/ dilakukan termasuk resiko dan keuntungan seta hubungannya untuk menyingkirkan diagnosis banding.
4. **Tatalaksana (*Treatment*)**
   Mampu menjelaskan secara rasional tentang tatalaksana, termasuk resiko dan keuntungannya.
5. **Pemantauan dan rencana selanjutnya (*Follow up and future planning*)**
   Mampu menjelaskan tentang tatalaksana selanjutnya termasuk pemantauan/ follow up.
6. **Profesionalisme**
   Mampu melakukan perawatan sesuai yang telah tercatat, memperlihatkanrasa hormat, belas kasih, empati, dan membangun kepercayaan. Mampu menjelaskan mengapa pasien perlu kenyamanan, dihormati, kerahasiaan medik. Dapat menunjukkan bahwa rekam medik tersebut dibuat berdasarkan pendekatan medik yang etis, kesadaran akan legalitas dan keterbatasan diri.
7. **Penilaian secara keseluruhan (*Overall Clinical care*)**
   Mampu menunjukkan dalam membuat keputusan, mensitesis, melakukan perawatan, dan keefektifan kerja pada pasien saat rekam medik tersebut dibuat.

Catatan
Apabila dalam melakuakan *CbD* ada item di atas yang tidak saudara nilai (observasi), mohon diberi tanda rumput (√), pada kolom " tidak diobsevasi" di bawah item penilaiam tersebut (lihat formulir penilaian).

KEMENTERIAN PENDIDIKAN, KEBUDAYAAN, RISET DAN TEKNOLOGI
UNIVERSITAS SEBELAS MARET
FAKULTAS KEDOKTERAN
PROGRAM STUDI PPDS ILMU KESEHATAN ANAK
Jalan Kolonel Sutarto No. 132 Surakarta Kode Pos 57126
Telepon (0271) 633348, Fax. 633348 E-mail : ppdsika@gmail.com

FORMULIR DISKUSI KASUS/ *CASE-BASED DISCUSSION* (*CbD*)

Nama penilai : _____ Tanggal : _____

Nama residen : _____ Tahap : Yunior / Madya / Senior

Situasi ruangan : ☐ IRD ☐ Rawat jalan ☐ Rawat inap ☐ Lain-lain

Problem/ diagnosis pasien : _____

Fokus : ☐ Pembuatan rekam medik ☐ *clinical assessment* ☐ Tatalaksana ☐ Profesionalisme

Tingkat kerumitan : ☐ Rendah ☐ Sedang ☐ Tinggi

NILAI	< 50 E	50 - 59 D	60 - 69 C	70 - 79 B	80-100 A
1. Penulisan/ pembuatan rekam medik ( ) Tidak diobservasi	☐	☐	☐	☐	☐
2. Penilaian klinis/ *clinical assessment* ( ) Tidak diobservasi	☐	☐	☐	☐	☐
3. Investigasi dan *rujukan* (*investigation and Referral*) ( ) Tidak diobservasi	☐	☐	☐	☐	☐
4. Tatalaksanan ( ) Tidak diobservasi	☐	☐	☐	☐	☐
5. Pemantauan dan rencana selanjutnya (*follow up and future planning*) ( ) Tidak diobservasi	☐	☐	☐	☐	☐
6. Profesionalisme ( ) Tidak diobservasi	☐	☐	☐	☐	☐
7. Penilaian klinik secara keseluruhan ( ) Tidak diobservasi	☐	☐	☐	☐	☐

KETERANGAN Total nilai ☐

NBL : 70 Nilai Rerata ☐

UMPAN BALIK TERHADAP DISKUSI KASUS

Sudah bagus	Perlu perbaikan
Tindakan yang disetujui bersama:	

CATATAN :

1. Waktu penilaian diskusi kasus : observasi : …… menit, Memberi umpan balik …… menit
2. Keputusan penilaian terhadap diskusi kasus :
   a. kurang sekali b. Kurang c. Cukup d. Baik e. Baik sekali
3. Kepuasan residen terhadap diskusi kasus :
   a. kurang sekali b. Kurang c. Cukup d. Baik e. Baik sekali
4. Pernahkah anda mendapatkan pelatihan untuk menggunakan alat evaluasi ini ?
   ☐ Pelatihan bersama ☐ *Face to face* ☐ Membaca *guideline* ☐ *WEB*/ CD dll

**Sumber dari Kolegium Ilmu Kesehatan Anak Indonesia*

Tanda tangan penilai

(_____)

KEMENTERIAN PENDIDIKAN, KEBUDAYAAN, RISET DAN TEKNOLOGI
UNIVERSITAS SEBELAS MARET
FAKULTAS KEDOKTERAN
PROGRAM STUDI PPDS ILMU KESEHATAN ANAK
Jalan Kolonel Sutarto No. 132 Surakarta Kode Pos 57126
Telepon (0271) 633348, Fax. 633348 E-mail : ppdsika@gmail.com

BORANG *DIRECT OBSERVATION OF PROCEDURAL SKILL* (DOPS)

Nama DPJP penilai : _____ Tanggal : _____

Nama Mahasiswa/PPDS : _____ Tahap :

Situasi ruangan : ☐ IRD ☐ Rawat jalan ☐ Rawat inap ☐ Lain-lain

Jenis prosedur medik : _____

Jumlah prosedur medik serupa yang pernah diobservasi penilai : ( ) 0 ( ) 1 ( ) 2 ( ) 3 ( ) 4 ( ) 5-9 ( ) >9
Jumlah prosedur medik serupa yang pernah dilakukan mahasiswa/PPDS : ( ) 0 ( ) 1 ( ) 2 ( ) 3 ( ) 4 ( ) 5-9 ( ) >9

NILAI	**< 50 E**	**50 - 59 D**	**60 - 69 C**	**70 - 79 B**	**80-100 A**
1. Mempunyai pengetahuan tentang indikasi, relevansi anatomik dan teknik prosedur medik ( ) Tidak diobservasi	☐	☐	☐	☐	☐
2. Mendapatkan persetujuan prosedur medik ( ) Tidak diobservasi	☐	☐	☐	☐	☐
3. Mampu menujukkan persiapan yang sesuai sebelum prosedur medik ( ) Tidak diobservasi	☐	☐	☐	☐	☐
4. Mampu memberikan analgesi yang sesuai atau sedasi yang aman ( ) Tidak diobservasi	☐	☐	☐	☐	☐
5. Kemampuan teknik prosedur medik ( ) Tidak diobservasi	☐	☐	☐	☐	☐
6. Teknik aseptik ( ) Tidak diobservasi	☐	☐	☐	☐	☐
7. Mencari bantuan bila diperlukan ( ) Tidak diobservasi	☐	☐	☐	☐	☐
8. Tatalaksana paska tindakan ( ) Tidak diobservasi	☐	☐	☐	☐	☐
9. Kecakapan komunikasi ( ) Tidak diobservasi	☐	☐	☐	☐	☐
10. Mempertimbangkan kondisi pasien / profesionalisme ( ) Tidak diobservasi	☐	☐	☐	☐	☐
11. Kemampuan secara keseluruhan dalam melakukan tindakan prosedur medik ( ) Tidak diobservasi	☐	☐	☐	☐	☐

KETERANGAN

NBL :

Total nilai ☐

Nilai Rerata ☐

KEMENTERIAN PENDIDIKAN, KEBUDAYAAN, RISET DAN TEKNOLOGI
UNIVERSITAS SEBELAS MARET
FAKULTAS KEDOKTERAN
PROGRAM STUDI PPDS ILMU KESEHATAN ANAK
Jalan Kolonel Sutarto No. 132 Surakarta Kode Pos 57126
Telepon (0271) 633348, Fax. 633348 E-mail : ppdsika@gmail.com

UMPAN BALIK TERHADAP KECAKAPAN PROSEDUR MEDIK

Sudah bagus	Perlu perbaikan

CATATAN :

1. Waktu penilaian DPOS : observasi : …… menit, Memberi umpan balik …… menit
2. Keputusan penilaian terhadap *DOPS* :
   a. Kurang sekali b. Kurang c. Cukup d. Baik e. Baik sekali
3. Kepuasan mahasiswa/PPDS terhadap *DOPS* :
   a. Kurang sekali b. Kurang c. Cukup d. Baik e. Baik sekali
4. Pernahkah Saudara mendapatkan pelatihan untuk menggunakan instrumen evaluasi ini ?
   ☐ Pelatihan bersama ☐ *Face to face* ☐ Membaca *guideline* ☐ *WEB*/ CD dll

Tanda tangan penilai

(_____)

KEMENTERIAN RISET, TEKNOLOGI, DAN PENDIDIKAN TINGGI
UNIVERSITAS SEBELAS MARET
FAKULTAS KEDOKTERAN
PROGRAM STUDI PPDS ILMU KESEHATAN ANAK
Jalan Kolonel Sutarto No. 132 Surakarta Kode Pos 57126
Telepon (0271) 633348, Fax. 633348 E-mail : ppdsika@gmail.com

BERITA ACARA PROPOSAL

Tanggal Ujian :	**Jam : WIB**	**Ruang Ujian :**
Nama PPDS		
Penilai	**Nilai**	**Tanda Tangan**
1.		
2.		
3.		
TOTAL		
Catatan :		
HASIL AKHIR :	**LULUS/GAGAL :**	

FAKULTAS KEDOKTERAN UNIVERSITAS SEBELAS MARET
PROGRAM PENDIDIKAN DOKTER SPESIALIS I
ILMU KESEHATAN ANAK

PENILAIAN PROPOSAL

Nama PPDS		**Inisial**		**Reg**	
Tahap					
Unit	**IKA FK UNS**	**Modul**			
Hari/Tanggal/Jam					

Judul Proposal												
Pembimbing												
ASPEK YANG DINILAI	-											
	100	**95**	**90**	**85**	**80**	**75**	**70**	**65**	**60**	**55**	**50**	**<45**
A. Kemampuan Penyajian												
I. Penyajian												
1. Sistimatika	☐	☐	☐	☐	☐	☐	☐	☐	☐	☐	☐	☐
2. Bahasa	☐	☐	☐	☐	☐	☐	☐	☐	☐	☐	☐	☐
3. Kejelasan bicara	☐	☐	☐	☐	☐	☐	☐	☐	☐	☐	☐	☐
4. Komunikasi	☐	☐	☐	☐	☐	☐	☐	☐	☐	☐	☐	☐
II. Penggunaan audio visual												
1. Kejelasan	☐	☐	☐	☐	☐	☐	☐	☐	☐	☐	☐	☐
2. Isi	☐	☐	☐	☐	☐	☐	☐	☐	☐	☐	☐	☐
Nilai rata - rata							**x 20**					
B. Naskah												
1. Kerangka umum naskah	☐	☐	☐	☐	☐	☐	☐	☐	☐	☐	☐	☐
2. Rumusan masalah	☐	☐	☐	☐	☐	☐	☐	☐	☐	☐	☐	☐
3. Etika penelitian	☐	☐	☐	☐	☐	☐	☐	☐	☐	☐	☐	☐
4. Tujuan penelitian	☐	☐	☐	☐	☐	☐	☐	☐	☐	☐	☐	☐
5. Kerangka konsep	☐	☐	☐	☐	☐	☐	☐	☐	☐	☐	☐	☐
6. Metode penelitian	☐	☐	☐	☐	☐	☐	☐	☐	☐	☐	☐	☐
7. Daftar pustaka	☐	☐	☐	☐	☐	☐	☐	☐	☐	☐	☐	☐
Nilai rata - rata							**x 40**					
C. Diskusi												
1. Kemampuan/ sistimatika erikifr	☐	☐	☐	☐	☐	☐	☐	☐	☐	☐	☐	☐
2. Kemampuan penalaran medik	☐	☐	☐	☐	☐	☐	☐	☐	☐	☐	☐	☐
3. Kedalaman penguasaan materi	☐	☐	☐	☐	☐	☐	☐	☐	☐	☐	☐	☐
4. Lingkup penguasaan materi	☐	☐	☐	☐	☐	☐	☐	☐	☐	☐	☐	☐
5. Kemampuan berdiskusi	☐	☐	☐	☐	☐	☐	☐	☐	☐	☐	☐	☐
Nilai rata – rata							**x 40**					
	NILAI AKHIR						**NILAI (PK)***					
							NILAI (S)**					
D. Catatan/ komentar :							**Penilai**					
							Nama :					
							Jabatan : Staf Pengajar Bag. IKA FK UNS					
							Tanda Tangan :					

Rentang Skor (skala 100)	**Rentang Nilai (skala 5)**	
	Angka	**Hurup**
≥85	4.00	A
80 - 84	3.70	A -
75 - 79	3.30	B +
70 - 74	3.00	B
65 - 69	2.70	C +
60 - 64	2.00	C
55 - 59	1.00	D
<55	0.00	E

* Nilai PK satu angka : Nilai batas lulus 7.0
** Nilai S : B (Baik) atau TB (Tidak Baik)

KEMENTERIAN RISET, TEKNOLOGI, DAN PENDIDIKAN TINGGI
UNIVERSITAS SEBELAS MARET
FAKULTAS KEDOKTERAN
PROGRAM STUDI PPDS ILMU KESEHATAN ANAK
Jalan Kolonel Sutarto No. 132 Surakarta Kode Pos 57126
Telepon (0271) 633348, Fax. 633348 E-mail : ppdsika@gmail.com

BERITA ACARA SARI PUSTAKA

Tanggal Ujian :	**Jam : WIB**	**Ruang Ujian :**
Nama PPDS		
Penilai	**Nilai**	**Tanda Tangan**
1.		
2.		
3.		
TOTAL		
Catatan :		
HASIL AKHIR :	**LULUS/GAGAL :**	

FAKULTAS KEDOKTERAN UNIVERSITAS SEBELAS MARET
PROGRAM PENDIDIKAN DOKTER SPESIALIS I
ILMU KESEHATAN ANAK

PENILAIAN SARI PUSTAKA

Nama PPDS		**Inisial**		**Reg**	
Tahap					
Unit	**IKA FK UNS**	**Modul**			
Hari/Tanggal/Jam					

Judul Sari Pustaka	
Pembimbing	

ASPEK YANG DINILAI	**N I L A I**											
	100	**95**	**90**	**85**	**80**	**75**	**70**	**65**	**60**	**55**	**50**	**<45**
A. Kemampuan Penyajian												
I. Penyajian												
1. Sistematika	☐	☐	☐	☐	☐	☐	☐	☐	☐	☐	☐	☐
2. Bahasa	☐	☐	☐	☐	☐	☐	☐	☐	☐	☐	☐	☐
3. Kejelasan bicara	☐	☐	☐	☐	☐	☐	☐	☐	☐	☐	☐	☐
4. Komunikasi	☐	☐	☐	☐	☐	☐	☐	☐	☐	☐	☐	☐
II. Penggunaan audio visual												
1. Kejelasan	☐	☐	☐	☐	☐	☐	☐	☐	☐	☐	☐	☐
2. Isi	☐	☐	☐	☐	☐	☐	☐	☐	☐	☐	☐	☐
Nilai rata - rata								**x 20**				
B. Naskah												
1. Pendahuluan	☐	☐	☐	☐	☐	☐	☐	☐	☐	☐	☐	☐
2. Batang Tubuh	☐	☐	☐	☐	☐	☐	☐	☐	☐	☐	☐	☐
3. Kesimpulan	☐	☐	☐	☐	☐	☐	☐	☐	☐	☐	☐	☐
4. Lingkup dan besarnya masalah	☐	☐	☐	☐	☐	☐	☐	☐	☐	☐	☐	☐
5. Keterlaksanaan penelitian	☐	☐	☐	☐	☐	☐	☐	☐	☐	☐	☐	☐
6. Kemampuan sitasi	☐	☐	☐	☐	☐	☐	☐	☐	☐	☐	☐	☐
7. Kepustakaan	☐	☐	☐	☐	☐	☐	☐	☐	☐	☐	☐	☐
Nilai rata - rata								**x 40**				
C. Diskusi												
1. Kemampuan/ sistematika berfikir	☐	☐	☐	☐	☐	☐	☐	☐	☐	☐	☐	☐
2. Kemampuan penalaran medik	☐	☐	☐	☐	☐	☐	☐	☐	☐	☐	☐	☐
3. Kedalaman penguasaan materi	☐	☐	☐	☐	☐	☐	☐	☐	☐	☐	☐	☐
4. Lingkup penguasaan materi	☐	☐	☐	☐	☐	☐	☐	☐	☐	☐	☐	☐
5. Kemampuan berdiskusi	☐	☐	☐	☐	☐	☐	☐	☐	☐	☐	☐	☐
Nilai rata – rata								**x 40**				
	NILAI AKHIR							**NILAI (PK)***				
								NILAI (S)**				

D. Catatan/ komentar :	**Penilai**
	Nama : Jabatan : Staf Pengajar IKA FK UNS/ RSDM Tanda Tangan :

Rentang Skor (skala 100)	**Rentang Nilai (skala 5)**	
	Angka	**Hurup**
≥85	4.00	A
80 - 84	3.70	A -
75 - 79	3.30	B +
70 - 74	3.00	B
65 - 69	2.70	C +
60 - 64	2.00	C
55 - 59	1.00	D
<55	0.00	E

* Nilai PK satu angka : Nilai batas lulus 7.0
** Nilai S : B (Baik) atau TB (Tidak Baik)

KEMENTERIAN RISET, TEKNOLOGI, DAN PENDIDIKAN TINGGI
UNIVERSITAS SEBELAS MARET
FAKULTAS KEDOKTERAN
PROGRAM STUDI PPDS ILMU KESEHATAN ANAK
Jalan Kolonel Sutarto No. 132 Surakarta Kode Pos 57126
Telepon (0271) 633348, Fax. 633348 E-mail : ppdsika@gmail.com

BERITA ACARA SAJIAN KASUS MADYA

Tanggal Ujian :	**Jam : WIB**	**Ruang Ujian :**
Nama PPDS		
Penilai	**Nilai**	**Tanda Tangan**
1.		
2.		
3.		
TOTAL		
Catatan :		

HASIL AKHIR :	**LULUS/GAGAL :**

FAKULTAS KEDOKTERAN UNIVERSITAS SEBELAS MARET
PROGRAM PENDIDIKAN DOKTER SPESIALIS I
ILMU KESEHATAN ANAK

PENILAIAN SAJIAN KASUS MADYA

Nama PPDS		**Inisial**		**Reg**	
Tahap					
Unit	**IKA FK UNS/ RSDM**	**Modul**			
Hari/Tanggal/Jam					

Judul SKM			
Bahasa	**Indonesia**	**Pembimbing**	

ASPEK YANG DINILAI	**N I L A I**											
	100	**95**	**90**	**85**	**80**	**75**	**70**	**65**	**60**	**55**	**50**	**<45**
A. Kemampuan Penyajian												
I. Penyajian												
1. Sistematika	☐	☐	☐	☐	☐	☐	☐	☐	☐	☐	☐	☐
2. Bahasa	☐	☐	☐	☐	☐	☐	☐	☐	☐	☐	☐	☐
3. Kejelasan bicara	☐	☐	☐	☐	☐	☐	☐	☐	☐	☐	☐	☐
4. Komunikasi	☐	☐	☐	☐	☐	☐	☐	☐	☐	☐	☐	☐
II. Penggunaan audio visual												
5. Kejelasan	☐	☐	☐	☐	☐	☐	☐	☐	☐	☐	☐	☐
6. Isi	☐	☐	☐	☐	☐	☐	☐	☐	☐	☐	☐	☐
Nilai rata - rata							**x 20**					
B. Naskah												
1. Isi	☐	☐	☐	☐	☐	☐	☐	☐	☐	☐	☐	☐
2. Cara penulisan	☐	☐	☐	☐	☐	☐	☐	☐	☐	☐	☐	☐
3. Analisis kasus	☐	☐	☐	☐	☐	☐	☐	☐	☐	☐	☐	☐
4. Kepustakaan	☐	☐	☐	☐	☐	☐	☐	☐	☐	☐	☐	☐
Nilai rata - rata							**x 30**					
C. Diskusi												
1. Kemampuan/ sistimatika berfikir	☐	☐	☐	☐	☐	☐	☐	☐	☐	☐	☐	☐
2. Kemampuan penalaran medik	☐	☐	☐	☐	☐	☐	☐	☐	☐	☐	☐	☐
3. Kedalaman penguasaan materi	☐	☐	☐	☐	☐	☐	☐	☐	☐	☐	☐	☐
4. Lingkup penguasaan materi	☐	☐	☐	☐	☐	☐	☐	☐	☐	☐	☐	☐
5. Kemampuan berdiskusi	☐	☐	☐	☐	☐	☐	☐	☐	☐	☐	☐	☐
Nilai rata - rata							**x 30**					
D. *Core Competency*												
1. Neonatologi	☐	☐	☐	☐	☐	☐	☐	☐	☐	☐	☐	☐
2. Tumbuh Kembang dan Kesehatan Remaja	☐	☐	☐	☐	☐	☐	☐	☐	☐	☐	☐	☐
3. Nutrisi	☐	☐	☐	☐	☐	☐	☐	☐	☐	☐	☐	☐
4. Infeksi	☐	☐	☐	☐	☐	☐	☐	☐	☐	☐	☐	☐
5. Kedaruratan Medik	☐	☐	☐	☐	☐	☐	☐	☐	☐	☐	☐	☐
6. Imunisasi	☐	☐	☐	☐	☐	☐	☐	☐	☐	☐	☐	☐
7. Sintesis	☐	☐	☐	☐	☐	☐	☐	☐	☐	☐	☐	☐
8. Pengaruh Penyakit Terhadap Pasien dan Keluarga	☐	☐	☐	☐	☐	☐	☐	☐	☐	☐	☐	☐
9. Rencana Tatalaksana	☐	☐	☐	☐	☐	☐	☐	☐	☐	☐	☐	☐
Nilai rata - rata							**x 20**					
	NILAI AKHIR						**NILAI (PK)***					
							NILAI (S)**					

E. Catatan/ komentar :	**Penilai** Nama : Jabatan : Staf Pengajar IKA FK UNS/ RSDM Tanda Tangan :

Rentang Skor (skala 100)	**Rentang Nilai (skala 5)**	
	Angka	**Hurup**
≥85	4.00	A
80 - 84	3.70	A -
75 - 79	3.30	B +
70 - 74	3.00	B
65 - 69	2.70	C +
60 - 64	2.00	C
55 - 59	1.00	D
<55	0.00	E

* Nilai PK satu angka : Nilai batas lulus 7.0
** Nilai S : B (Baik) atau TB (Tidak Baik)

KEMENTERIAN RISET, TEKNOLOGI, DAN PENDIDIKAN TINGGI
UNIVERSITAS SEBELAS MARET
FAKULTAS KEDOKTERAN
PROGRAM STUDI PPDS ILMU KESEHATAN ANAK
Jalan Kolonel Sutarto No. 132 Surakarta Kode Pos 57126
Telepon (0271) 633348, Fax. 633348 E-mail : ppdsika@gmail.com

BERITA ACARA SAJIAN KASUS INGGRIS

Tanggal Ujian :	**Jam : WIB**	**Ruang Ujian :**
Nama PPDS		
Penilai	**Nilai**	**Tanda Tangan**
1.		
2.		
3.		
TOTAL		
Catatan :		
HASIL AKHIR :	**LULUS/GAGAL :**	

FAKULTAS KEDOKTERAN UNIVERSITAS SEBELAS MARET
PROGRAM PENDIDIKAN DOKTER SPESIALIS I
ILMU KESEHATAN ANAK

PENILAIAN SAJIAN KASUS INGGRIS

Nama PPDS		**Inisial**		**Reg**	
Tahap					
Unit	**IKA FK UNS/ RSDM**	**Modul**			
Hari/Tanggal/Jam					

Judul SK Ing			
Bahasa	**Inggris**	**Pembimbing**	

ASPEK YANG DINILAI	**N I L A I**											
	100	**95**	**90**	**85**	**80**	**75**	**70**	**65**	**60**	**55**	**50**	**<45**
A. Kemampuan Penyajian												
I. Penyajian												
1. Sistematika	☐	☐	☐	☐	☐	☐	☐	☐	☐	☐	☐	☐
2. Bahasa	☐	☐	☐	☐	☐	☐	☐	☐	☐	☐	☐	☐
3. Kejelasan bicara	☐	☐	☐	☐	☐	☐	☐	☐	☐	☐	☐	☐
4. Komunikasi	☐	☐	☐	☐	☐	☐	☐	☐	☐	☐	☐	☐
II. Penggunaan audio visual												
5. Kejelasan	☐	☐	☐	☐	☐	☐	☐	☐	☐	☐	☐	☐
6. Isi	☐	☐	☐	☐	☐	☐	☐	☐	☐	☐	☐	☐
Nilai rata - rata							**x 20**					
B. Naskah												
1. Isi	☐	☐	☐	☐	☐	☐	☐	☐	☐	☐	☐	☐
2. Cara penulisan	☐	☐	☐	☐	☐	☐	☐	☐	☐	☐	☐	☐
3. Analisis kasus	☐	☐	☐	☐	☐	☐	☐	☐	☐	☐	☐	☐
4. Kepustakaan	☐	☐	☐	☐	☐	☐	☐	☐	☐	☐	☐	☐
Nilai rata - rata							**x 30**					
C. Diskusi												
1. Kemampuan/ sistimatika berfikir	☐	☐	☐	☐	☐	☐	☐	☐	☐	☐	☐	☐
2. Kemampuan penalaran medik	☐	☐	☐	☐	☐	☐	☐	☐	☐	☐	☐	☐
3. Kedalaman penguasaan materi	☐	☐	☐	☐	☐	☐	☐	☐	☐	☐	☐	☐
4. Lingkup penguasaan materi	☐	☐	☐	☐	☐	☐	☐	☐	☐	☐	☐	☐
5. Kemampuan berdiskusi	☐	☐	☐	☐	☐	☐	☐	☐	☐	☐	☐	☐
Nilai rata - rata							**x 30**					
D. *Core Competency*												
1. Neonatologi	☐	☐	☐	☐	☐	☐	☐	☐	☐	☐	☐	☐
2. Tumbuh Kembang dan Kesehatan Remaja	☐	☐	☐	☐	☐	☐	☐	☐	☐	☐	☐	☐
3. Nutrisi	☐	☐	☐	☐	☐	☐	☐	☐	☐	☐	☐	☐
4. Infeksi	☐	☐	☐	☐	☐	☐	☐	☐	☐	☐	☐	☐
5. Kedaruratan Medik	☐	☐	☐	☐	☐	☐	☐	☐	☐	☐	☐	☐
6. Imunisasi	☐	☐	☐	☐	☐	☐	☐	☐	☐	☐	☐	☐
7. Sintesis	☐	☐	☐	☐	☐	☐	☐	☐	☐	☐	☐	☐
8. Pengaruh Penyakit Terhadap Pasien dan Keluarga	☐	☐	☐	☐	☐	☐	☐	☐	☐	☐	☐	☐
9. Rencana Tatalaksana	☐	☐	☐	☐	☐	☐	☐	☐	☐	☐	☐	☐
Nilai rata - rata							**x 20**					
	NILAI AKHIR						**NILAI (PK)***					
							NILAI (S)**					

E. Catatan/ komentar :	**Penilai**
	Nama : Jabatan : Staf Pengajar IKA FK UNS/ RSDM Tanda Tangan :

Rentang Skor (skala 100)	**Rentang Nilai (skala 5)**	
	Angka	**Hurup**
≥85	4.00	A
80 - 84	3.70	A -
75 - 79	3.30	B +
70 - 74	3.00	B
65 - 69	2.70	C +
60 - 64	2.00	C
55 - 59	1.00	D
<55	0.00	E

* Nilai PK satu angka : Nilai batas lulus 7.0
** Nilai S : B (Baik) atau TB (Tidak Baik)

KEMENTERIAN RISET, TEKNOLOGI, DAN PENDIDIKAN TINGGI
UNIVERSITAS SEBELAS MARET
FAKULTAS KEDOKTERAN
PROGRAM STUDI PPDS ILMU KESEHATAN ANAK
Jalan Kolonel Sutarto No. 132 Surakarta Kode Pos 57126
Telepon (0271) 633348, Fax. 633348 E-mail : ppdsika@gmail.com

BERITA ACARA SAJIAN KASUS KEMATIAN

Tanggal Ujian :	**Jam : WIB**	**Ruang Ujian :**
Nama PPDS		
Penilai	**Nilai**	**Tanda Tangan**
1.		
2.		
3.		
TOTAL		
Catatan :		
HASIL AKHIR :	**LULUS/GAGAL :**	

FAKULTAS KEDOKTERAN UNIVERSITAS SEBELAS MARET
PROGRAM PENDIDIKAN DOKTER SPESIALIS I
ILMU KESEHATAN ANAK

PENILAIAN SAJIAN KASUS KEMATIAN

Nama PPDS		**Inisial**		**Reg**	
Tahap					
Unit	**IKA FK UNS/ RSDM**	**Modul**			
Hari/Tanggal/Jam					

Judul SK Mat			
Bahasa	**Indonesia**	**Pembimbing**	

ASPEK YANG DINILAI	**N I L A I**											
	100	**95**	**90**	**85**	**80**	**75**	**70**	**65**	**60**	**55**	**50**	**<45**
A. Kemampuan Penyajian												
I. Penyajian												
1. Sistematika	☐	☐	☐	☐	☐	☐	☐	☐	☐	☐	☐	☐
2. Bahasa	☐	☐	☐	☐	☐	☐	☐	☐	☐	☐	☐	☐
3. Kejelasan bicara	☐	☐	☐	☐	☐	☐	☐	☐	☐	☐	☐	☐
4. Komunikasi	☐	☐	☐	☐	☐	☐	☐	☐	☐	☐	☐	☐
II. Penggunaan audio visual												
5. Kejelasan	☐	☐	☐	☐	☐	☐	☐	☐	☐	☐	☐	☐
6. Isi	☐	☐	☐	☐	☐	☐	☐	☐	☐	☐	☐	☐
Nilai rata - rata							**x 20**					
B. Naskah												
1. Isi	☐	☐	☐	☐	☐	☐	☐	☐	☐	☐	☐	☐
2. Cara penulisan	☐	☐	☐	☐	☐	☐	☐	☐	☐	☐	☐	☐
3. Analisis kasus	☐	☐	☐	☐	☐	☐	☐	☐	☐	☐	☐	☐
4. Kepustakaan	☐	☐	☐	☐	☐	☐	☐	☐	☐	☐	☐	☐
Nilai rata - rata							**x 30**					
C. Diskusi												
1. Kemampuan/ sistimatika berfikir	☐	☐	☐	☐	☐	☐	☐	☐	☐	☐	☐	☐
2. Kemampuan penalaran medik	☐	☐	☐	☐	☐	☐	☐	☐	☐	☐	☐	☐
3. Kedalaman penguasaan materi	☐	☐	☐	☐	☐	☐	☐	☐	☐	☐	☐	☐
4. Lingkup penguasaan materi	☐	☐	☐	☐	☐	☐	☐	☐	☐	☐	☐	☐
5. Kemampuan berdiskusi	☐	☐	☐	☐	☐	☐	☐	☐	☐	☐	☐	☐
Nilai rata - rata							**x 30**					
D. *Core Competency*												
1. Neonatologi	☐	☐	☐	☐	☐	☐	☐	☐	☐	☐	☐	☐
2. Tumbuh Kembang dan Kesehatan Remaja	☐	☐	☐	☐	☐	☐	☐	☐	☐	☐	☐	☐
3. Nutrisi	☐	☐	☐	☐	☐	☐	☐	☐	☐	☐	☐	☐
4. Infeksi	☐	☐	☐	☐	☐	☐	☐	☐	☐	☐	☐	☐
5. Kedaruratan Medik	☐	☐	☐	☐	☐	☐	☐	☐	☐	☐	☐	☐
6. Imunisasi	☐	☐	☐	☐	☐	☐	☐	☐	☐	☐	☐	☐
7. Sintesis	☐	☐	☐	☐	☐	☐	☐	☐	☐	☐	☐	☐
8. Pengaruh Penyakit Terhadap Pasien dan Keluarga	☐	☐	☐	☐	☐	☐	☐	☐	☐	☐	☐	☐
9. Rencana Tatalaksana	☐	☐	☐	☐	☐	☐	☐	☐	☐	☐	☐	☐
Nilai rata - rata							**x 20**					
	NILAI AKHIR						**NILAI (PK)***					
							NILAI (S)**					

D. Catatan/ komentar :	**Penilai** Nama : Jabatan : Staf Pengajar IKA FK UNS/ RSDM Tanda Tangan :

Rentang Skor (skala 100)	**Rentang Nilai (skala 5)**	
	Angka	**Hurup**
≥85	4.00	A
80 - 84	3.70	A -
75 - 79	3.30	B +
70 - 74	3.00	B
65 - 69	2.70	C +
60 - 64	2.00	C
55 - 59	1.00	D
<55	0.00	E

* Nilai PK satu angka : Nilai batas lulus 7.0
** Nilai S : B (Baik) atau TB (Tidak Baik)

KEMENTERIAN RISET, TEKNOLOGI, DAN PENDIDIKAN TINGGI
UNIVERSITAS SEBELAS MARET
FAKULTAS KEDOKTERAN
PROGRAM STUDI PPDS ILMU KESEHATAN ANAK
Jalan Kolonel Sutarto No. 132 Surakarta Kode Pos 57126
Telepon (0271) 633348, Fax. 633348 E-mail : ppdsika@gmail.com

BERITA ACARA SAJIAN KASUS SULIT

Tanggal Ujian :	**Jam : WIB**	**Ruang Ujian :**
Nama PPDS		
Penilai	**Nilai**	**Tanda Tangan**
1.		
2.		
3.		
TOTAL		
Catatan :		
HASIL AKHIR :	**LULUS/GAGAL :**	

FAKULTAS KEDOKTERAN UNIVERSITAS SEBELAS MARET
PROGRAM PENDIDIKAN DOKTER SPESIALIS I
ILMU KESEHATAN ANAK

PENILAIAN SAJIAN KASUS SULIT

Nama PPDS		**Inisial**		**Reg**	
Tahap					
Unit	**IKA FK UNS/ RSDM**	**Modul**			
Hari/Tanggal/Jam					
Judul SK Lit					
Bahasa	**Indonesia**	**Pembimbing**			

ASPEK YANG DINILAI	**N I L A I**											
	100	**95**	**90**	**85**	**80**	**75**	**70**	**65**	**60**	**55**	**50**	**<45**
A. Kemampuan Penyajian												
I. Penyajian												
1. Sistematika	☐	☐	☐	☐	☐	☐	☐	☐	☐	☐	☐	☐
2. Bahasa	☐	☐	☐	☐	☐	☐	☐	☐	☐	☐	☐	☐
3. Kejelasan bicara	☐	☐	☐	☐	☐	☐	☐	☐	☐	☐	☐	☐
4. Komunikasi	☐	☐	☐	☐	☐	☐	☐	☐	☐	☐	☐	☐
II. Penggunaan audio visual												
5. Kejelasan	☐	☐	☐	☐	☐	☐	☐	☐	☐	☐	☐	☐
6. Isi	☐	☐	☐	☐	☐	☐	☐	☐	☐	☐	☐	☐
Nilai rata - rata							**x 20**					
B. Naskah												
1. Isi	☐	☐	☐	☐	☐	☐	☐	☐	☐	☐	☐	☐
2. Cara penulisan	☐	☐	☐	☐	☐	☐	☐	☐	☐	☐	☐	☐
3. Analisis kasus	☐	☐	☐	☐	☐	☐	☐	☐	☐	☐	☐	☐
4. Kepustakaan	☐	☐	☐	☐	☐	☐	☐	☐	☐	☐	☐	☐
Nilai rata - rata							**x 30**					
C. Diskusi												
1. Kemampuan/ sistimatika berfikir	☐	☐	☐	☐	☐	☐	☐	☐	☐	☐	☐	☐
2. Kemampuan penalaran medik	☐	☐	☐	☐	☐	☐	☐	☐	☐	☐	☐	☐
3. Kedalaman penguasaan materi	☐	☐	☐	☐	☐	☐	☐	☐	☐	☐	☐	☐
4. Lingkup penguasaan materi	☐	☐	☐	☐	☐	☐	☐	☐	☐	☐	☐	☐
6. Kemampuan berdiskusi	☐	☐	☐	☐	☐	☐	☐	☐	☐	☐	☐	☐
Nilai rata - rata							**x 30**					
D. *Core Competency*												
1. Neonatologi	☐	☐	☐	☐	☐	☐	☐	☐	☐	☐	☐	☐
2. Tumbuh Kembang dan Kesehatan Remaja	☐	☐	☐	☐	☐	☐	☐	☐	☐	☐	☐	☐
3. Nutrisi	☐	☐	☐	☐	☐	☐	☐	☐	☐	☐	☐	☐
4. Infeksi	☐	☐	☐	☐	☐	☐	☐	☐	☐	☐	☐	☐
5. Kedaruratan Medik	☐	☐	☐	☐	☐	☐	☐	☐	☐	☐	☐	☐
6. Imunisasi	☐	☐	☐	☐	☐	☐	☐	☐	☐	☐	☐	☐
7. Sintesis	☐	☐	☐	☐	☐	☐	☐	☐	☐	☐	☐	☐
8. Pengaruh Penyakit Terhadap Pasien dan Keluarga	☐	☐	☐	☐	☐	☐	☐	☐	☐	☐	☐	☐
9. Rencana Tatalaksana	☐	☐	☐	☐	☐	☐	☐	☐	☐	☐	☐	☐
Nilai rata - rata							**x 20**					
	NILAI AKHIR						**NILAI (PK)***					
							NILAI (S)**					

D. Catatan/ komentar :	**Penilai**
	Nama :
	Jabatan : Staf Pengajar IKA FK UNS/ RSDM
	Tanda Tangan :

Rentang Skor (skala 100)	**Rentang Nilai (skala 5)**	
	Angka	**Hurup**
≥85	4.00	A
80 - 84	3.70	A -
75 - 79	3.30	B +
70 - 74	3.00	B
65 - 69	2.70	C +
60 - 64	2.00	C
55 - 59	1.00	D
<55	0.00	E

* Nilai PK satu angka : Nilai batas lulus 7.0
** Nilai S : B (Baik) atau TB (Tidak Baik)

KEMENTERIAN RISET, TEKNOLOGI, DAN PENDIDIKAN TINGGI
UNIVERSITAS SEBELAS MARET
FAKULTAS KEDOKTERAN
PROGRAM STUDI PPDS ILMU KESEHATAN ANAK
Jalan Kolonel Sutarto No. 132 Surakarta Kode Pos 57126
Telepon (0271) 633348, Fax. 633348 E-mail : ppdsika@gmail.com

BERITA ACARA JOURNAL READING

Tanggal Ujian :	**Jam : WIB**	**Ruang Ujian :**
Nama PPDS		
Penilai	**Nilai**	**Tanda Tangan**
1.		
2.		
3.		
TOTAL		
Catatan :		
HASIL AKHIR :	**LULUS/GAGAL :**	

FAKULTAS KEDOKTERAN UNIVERSITAS SEBELAS MARET
PROGRAM PENDIDIKAN DOKTER SPESIALIS I
ILMU KESEHATAN ANAK

PENILAIAN JOURNAL READING

Nama PPDS		**Inisial**		**Reg**	
Tahap					
Unit	**IKA FK UNS/ RSDM**	**Modul**			
Hari/Tanggal/Jam					

Judul JR		
Bahasa	**Indonesia**	

ASPEK YANG DINILAI	**N I L A I**											
	100	**95**	**90**	**85**	**80**	**75**	**70**	**65**	**60**	**55**	**50**	**<45**
A. Kemampuan Penyajian												
I. Penyajian												
1. Sistematika	☐	☐	☐	☐	☐	☐	☐	☐	☐	☐	☐	☐
2. Bahasa	☐	☐	☐	☐	☐	☐	☐	☐	☐	☐	☐	☐
3. Kejelasan bicara	☐	☐	☐	☐	☐	☐	☐	☐	☐	☐	☐	☐
4. Komunikasi	☐	☐	☐	☐	☐	☐	☐	☐	☐	☐	☐	☐
II.Penggunaan audio visual												
5. Kejelasan	☐	☐	☐	☐	☐	☐	☐	☐	☐	☐	☐	☐
6. Isi	☐	☐	☐	☐	☐	☐	☐	☐	☐	☐	☐	☐
Nilai rata - rata							**x 20**					
B. Naskah												
1. Isi	☐	☐	☐	☐	☐	☐	☐	☐	☐	☐	☐	☐
2. Cara penulisan	☐	☐	☐	☐	☐	☐	☐	☐	☐	☐	☐	☐
3. Analisis kasus	☐	☐	☐	☐	☐	☐	☐	☐	☐	☐	☐	☐
4. Kepustakaan	☐	☐	☐	☐	☐	☐	☐	☐	☐	☐	☐	☐
Nilai rata - rata							**x 40**					
C. Diskusi												
1. Kemampuan/ sistematika berfikir	☐	☐	☐	☐	☐	☐	☐	☐	☐	☐	☐	☐
2. Kemampuan penalaran medik	☐	☐	☐	☐	☐	☐	☐	☐	☐	☐	☐	☐
3. Kedalaman penguasaan materi	☐	☐	☐	☐	☐	☐	☐	☐	☐	☐	☐	☐
4. Lingkup penguasaan materi	☐	☐	☐	☐	☐	☐	☐	☐	☐	☐	☐	☐
5. Kemampuan berdiskusi	☐	☐	☐	☐	☐	☐	☐	☐	☐	☐	☐	☐
Nilai rata – rata							**x 40**					
	NILAI AKHIR						**NILAI (PK)***					
							NILAI (S)**					
D. Catatan/ komentar :							**Penilai** Nama : Jabatan : Staf Pengajar IKA FK UNS/ RSDM Tanda Tangan :					

Rentang Skor (skala 100)	**Rentang Nilai (skala 5)**	
	Angka	**Hurup**
≥85	4.00	A
80 - 84	3.70	A -
75 - 79	3.30	B +
70 - 74	3.00	B
65 - 69	2.70	C +
60 - 64	2.00	C
55 - 59	1.00	D
<55	0.00	E

* Nilai PK satu angka : Nilai batas lulus 7.0
** Nilai S : B (Baik) atau TB (Tidak Baik)

RUBRIK PENILAIAN
PRODI ILMU KESEHATAN ANAK
FAKULTAS KEDOKTERAN UNIVERSITAS SEBELAS MARET
SURAKARTA/RSUD Dr. MOEWARDI

Nama Mahasiswa :
Tahap :
Stase :

No	KRITERIA PENILAIAN		
	Capaian Pembelajaran Lulusan (CPL)	**Capaian Pembelajaran Keterampilan Umum**	**Capaian Pembelajaran Sikap**
	1. Komunikasi Efektif 2. Keterampilan klinis 3. Mempergunakan landasan ilmiah ilmu kedokteran dalam praktek 4. Diagnosis, pengelolaan, pencegahan, dan keselamatan pasien 5. Belajar sepanjang hayat dan pengelolaan informasi 6. Pengembangan profesi, kepribadian dan medikolegal 7. Konteks sosial, Kemasyarakatan dan manajemen pelayanan kesehatan 8. Pertimbangan moral, etika dan profesionalisme 9. Pemecahan masalah dan riset	1. Mampu menerapkan pemikiran logis, kritis, sistematis, dan inovatif dalam konteks pengembangan atau implementasi ilmu pengetahuan dan teknologi yang memperhatikan dan menerapkan nilai humaniora yang sesuai dengan bidang keahliannya 2. Mampu menunjukkan kinerja mandiri, bermutu, dan terukur 3. Mampu mengkaji implikasi pengembangan atau implementasi ilmu pengetahuan dan teknologi yang memperhatikan dan menerapkan nilai humaniora sesuai dengan keahliannya berdasarkan kaidah, tata cara dan etika ilmiah dalam rangka menghasilkan solusi, gagasan, desain atau kritik seni 4. Mampu menyusun deskripsi saintifik hasil kajian tersebut di atas dalam bentuk skripsi atau laporan tugas akhir, dan mengunggahnya dalam laman perguruan tinggi 5. Mampu mengambil keputusan secara tepat dalam konteks penyelesaian masalah di bidang keahliannya, berdasarkan hasil analisis informasi dan data 6. Mampu memelihara dan mengembangkan jaringan kerja dengan pembimbing, kolega, sejawat baik di dalam maupun di luar lembaganya 7. Mampu bertanggung jawab atas pencapaian hasil kerja	1. Bertakwa kepada Tuhan Yang Maha Esa dan mampu menunjukkan sikap religius 2. Menjunjung tinggi nilai kemanusiaan dalam menjalankan tugas berdasarkan agama, moral, dan etika 3. Berkontribusi dalam peningkatan mutu kehidupan bermasyarakat, berbangsa, bernegara, dan kemajuan peradaban berdasarkan Pancasila 4. Berperan sebagai warga negara yang bangga dan cinta tanah air, memiliki nasionalisme serta rasa tanggungjawab pada negara dan bangsa 5. Menghargai keanekaragaman budaya, pandangan, agama, dan kepercayaan, serta pendapat atau temuan orisinal orang lain 6. Bekerja sama dan memiliki kepekaan sosial serta kepedulian terhadap masyarakat dan lingkungan 7. Taat hukum dan disiplin dalam kehidupan bermasyarakat dan bernegara 8. Menginternalisasi nilai, norma, dan etika akademik 9. Menunjukkan sikap bertanggungjawab atas pekerjaan di bidang keahliannya secara mandiri 10. Menginternalisasi semangat kemandirian, kejuangan, dan kewirausahaan

		kelompok dan melakukan supervisi serta evaluasi terhadap penyelesaian pekerjaan yang ditugaskan kepada pekerja yang berada di bawah tanggung jawabnya 8. Mampu melakukan proses evaluasi diri terhadap kelompok kerja yang berada dibawah tanggung jawabnya, dan mampu mengelola pembelajaran secara mandiri 9. Mampu mendokumentasikan, menyimpan, mengamankan, dan menemukan kembali data untuk menjamin kesahihan dan mencegah plagiasi	11. Bersikap dan berperilaku yang berkeTuhanan dalam praktik kedokteran 12. Bersikap dan berbudaya menolong 13. Mampu bersikap dengan menyadari keterbatasan, mengatasi masalah personal,dan mengembangkan diri dalam praktik kedokteran 14. Memanfaatkan keterampilan pengelolaan informasi kesehatan untuk dapat belajar sepanjang hayat

No	Kriteria Penilaian	Bobot	Nilai 0	Nilai 1	Nilai 2	Nilai 3	Nilai 4
1	Ujian	40%	Tidak memenuhi CPL sama sekali	Memenuhi CPL ≤ 3	Memenuhi CPL 3-4	Memenuhi CPL 5-7	Memenuhi CPL 7-9
2	WBPA (Workplace Based Assessment) Mini CEX, CbD, DOPS	30%	Tidak memenuhi CPL sama sekali	Memenuhi CPL ≤ 3	Memenuhi CPL 3-4	Memenuhi CPL 5-7	Memenuhi CPL 7-9
3	Sikap	30%	Tidak memenuhi CPL sama sekali	Memenuhi CPL ≤ 4	Memenuhi CPL 4-6	Memenuhi CPL 7-9	Memenuhi CPL 10-14
TOTAL							

Surakarta,

Pelapor,

Jabatan :